

MOW  
ION  
by *Kanlux*



OSPRZĘT  
● ELEKTROINSTALACYJNY  
● WIRING  
ACCESSORIES

OSPRZĘT  
ELEKTROINSTALACYJNY  
WIRING  
ACCESSORIES

 LOGI

4 ● LOGICZNE, PROSTE ROZWIĄZANIA  
LOGIC WAY

 DOMO

28 ● ROZWIĄZANIA DLA DOMU  
HOME SYSTEM

 TEKNO

56 ● ROZWIĄZANIA PROFESJONALNE  
OUTDOOR APPLY

 BIURO

68 ● ROZWIĄZANIA BIUROWE  
OFFICE USE


 BIURO *plus*

## OSPRZĘT ELEKTROINSTALACYJNY WIRING ACCESSORIES

MOWION by Kanlux to marka osprzętu elektroinstalacyjnego. Marka, która powstała we współpracy z elektrykiem, aby montaż był szybki i prosty, inwestorem, aby produkt był bezawaryjny i uniwersalny, a także z użytkownikiem, który dba nie tylko o parametry, ale także o estetykę swojego wnętrza.

Każda z czterech serii osprzętu MOWION by Kanlux przeznaczona jest do konkretnych zadań i charakteryzuje się innymi zaletami. LOGI, DOMO, BIURO czy TEKNO?


Poznaj całą markę MOWION by Kanlux odwiedzając naszą stronę [www.mowion.com](http://www.mowion.com).

 ZNAJDZIESZ TU  
RÓWNIEŻ E-KATALOG

MOWION by Kanlux is a brand of electrical installation equipment which was developed in cooperation with an electrical installer to ensure that installation is quick and simple, the investor to make the product trouble-free and universal, as well as the user who cares not only about the parameters, but also the aesthetics of the interior.

Each of the four series of MOWION by Kanlux is designed for specific tasks and has different advantages. LOGI, BIURO, OFFICE or TEKNO?

Read more about the MOWION by Kanlux brand at [www.mowion.com](http://www.mowion.com).

 YOU WILL FIND ALSO  
AN E-CATALOG HERE



MOW  
ION  
by Kanlux



○ ○ ODWIEDŹ NASZĄ WWW  
○ ○ VISIT OUR WWW

Poznaj całą markę MOWION by Kanlux odwiedzając naszą stronę [www.mowion.pl](http://www.mowion.pl)

Specjalnie dla Ciebie, oprócz prezentacji całego portfolio produktowego MOWION by Kanlux, przygotowaliśmy **konfigurator i wizualizer**. Pomogą Ci dobrać osprzęt elektroinstalacyjny dopasowany do Twoich potrzeb.

Konfigurator jest dostępny dla komputerów i tabletów (min. rozdzielczość 1200 px).

**NA STRONIE [WWW.MOWION.PL](http://WWW.MOWION.PL)  
ZNAJDZIESZ RÓWNIEŻ E-KATALOG**



[www.mowion.pl](http://www.mowion.pl)

If you want to know the entire MOWION by Kanlux brand, please visit our website [www.mowion.com](http://www.mowion.com).

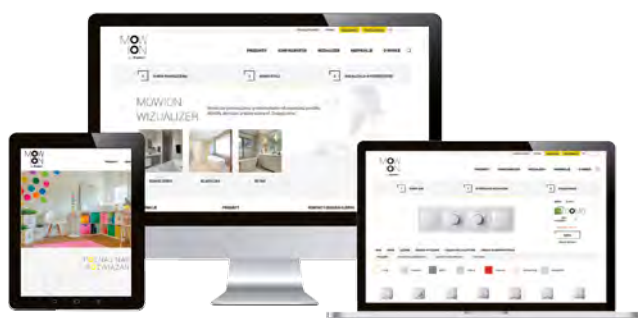
You will find there a visualizer that will allow you to match products to your interior. On the website you will also find a configurator that will help you to choose the products which you need.

The configurator is available for computers and tablets (min. resolution 1200 px).

**ON [WWW.MOWION.COM](http://WWW.MOWION.COM)  
YOU WILL ALSO FIND AN E-KATALOG**



[www.mowion.com](http://www.mowion.com)







## LOGICZNIE PROSTE ROZWIĄZANIA LOGIC WAY


Ekonomiczna seria do zastosowań inwestycyjnych, budownictwa publicznego, komercyjnego i mieszkaniowego.

Prosta linia stylistyczna stworzona z najlepszej jakości materiałów dopasowana do większości wnętrz.

Economic line to be used in areas of public construction, as well as commercial and residential housing, and its simple style ensures that it adapts well to most interiors.



BIAŁY  
WHITE



SREBRNY  
SILVER



KREMOWY  
CRÈME



GRAFITOWY  
GRAPHITE




CZARNY MAT  
BLACK MAT



Nr HK/B/0922/01/2017  
Ważny do: 2022-10-09

Hygienic  
Certificate



## ● KORZYŚCI Z POSIADANIA I UŻYWANIA LOGI ● THE BENEFITS OF HAVING AND USING LOGI

Seria L●OGI MOWION by Kanlux tak samo idealnie wpasuje się do każdego wnętrza, jak i do każdego budżetu.

**To właśnie Logika w działaniu.** Dopasowaliśmy rozwiązania pod kątem budownictwa publicznego, komercyjnego i realizacji mieszkaniowych.

Series L●OGI MOWION by Kanlux will fit equally well in any kind of interior and to any sort of budget.

**This is logic in action.** We have adjusted the solutions for use in public utility, commercial, and residential buildings.



### UNIWERSALNE WYKORZYSTANIE

UNIVERSAL APPLICATIONS

MOWION LOGI to produkty uniwersalne, łatwo adaptujące się do różnych wnętrz i potrafiące spełnić wymagania swych odbiorców. Często spotykane w budynkach użyteczności publicznej, realizacjach deweloperskich, czy komercyjnych.

MOWION LOGI are universal products which can be easily adapted to various kinds of interior and which will meet the requirements of their users. Often found in public utility, residential, and commercial buildings.



### ODPORNOŚĆ I WYTRZYMAŁOŚĆ

RESISTANCE AND DURABILITY

To produkty praktyczne, wytrzymałe i mądrze zaprojektowane. Świetnie spełniają się w swojej roli. Jeśli szukasz czegoś w ekonomicznym budżecie to Logi będzie idealnym wyborem.

These products are practical, durable, and wisely designed. They are perfect for their role. If you are looking for something economical, Logi is the perfect choice.



### 7 LAT GWARANCJI

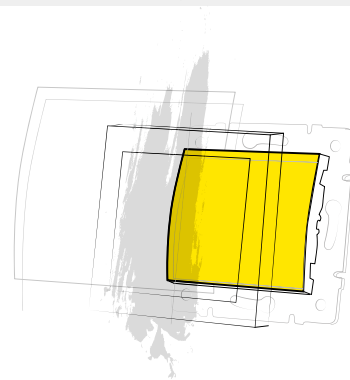
7 YEARS OF GUARANTEE

W myśl zasady jakości obroni się sama - nie boimy się zapewniać siedmioletniej gwarancji. Jesteśmy pewni naszych produktów ponieważ każdy z nich przechodzi restrykcyjną kontrolę jakości, która jest naszym standardem.

Following the principle that quality will speak for itself, we are not afraid of providing a 7-year guarantee. We are sure of our products, because each one of them goes through a stringent quality-assurance procedure, which meets a new industry standard.



## POZNAJ LEPIEJ SERIĘ LOGI SEE MORE ABOUT LOGI



- DOBRY PRODUKT I DOBRA CENA
- GOOD PRODUCT AND GOOD PRICE

Seria LOGI MOWION by Kanlux to odpowiedzi, które ucieszą każdego fachowca. Gdy szukasz osprzętu na nowy obiekt, liczą się konkrety. Czy montaż jest łatwy? Czy szybko znajdziesz części w hurtowni, a w razie potrzeby dokupisz ich więcej na bieżąco? Czy podczas pracy czujesz się bezpiecznie, czy możesz polecić Logi innym? Odpowiadamy: tak, tak i tak! MOWION by Kanlux Logi potrafi to wszystko, a nawet dużo więcej.

**To zaufany partner w codziennej pracy i w biznesie.**

Series LOGI MOWION by Kanlux provides the answers which will delight every professional. When you are looking for the installation equipment for a new building, facts are what counts. Is the installation easy? Will you find the parts quickly at the wholesaler's, and will you be able to buy more if needed, on an ongoing basis? Will you feel safe while working, and can you recommend Logi to other people? The answer: yes, yes, yes! Series LOGI MOWION by Kanlux can do it all and much more.

**It is a trusted partner in everyday work and business.**



### SPRYTNE ROZWIĄZANIA

SMART  
SOLUTIONS

Prezentujemy sprytne, wydajne rozwiązania serii Logi MOWION by Kanlux. To wspaniałe wejście do standardów jakości Kanlux. Sposób na zwycięstwo w małej i w dużej skali.

We present smart, efficient LOGI MOWION by Kanlux solutions. They are a fantastic entry to the quality standards domain by Kanlux. It is a way to victory on both small and large scales.



### MĄDRA INSTALACJA

SMART  
INSTALLATION

Dla instalatora prosta konstrukcja to tylko część sukcesu. Wiemy, że to, co nadmiernie uproszczone, może być potem zawile w montażu albo podatne na awarie. Proste zwycięstwo w tym przypadku oznacza, że kilkoma mądrymi decyzjami zachowaliśmy zalety, które są bliskie każdemu monterowi - szybkość montażu oraz niezawodność wykonanej instalacji na każdym etapie pracy.

A simple construction is only part of the success for a fitter. We know that something which is over-simplified can be difficult to install and prone to breakdowns. In this case simple success means that, in a couple of smart decisions, we have captured the advantages which are close to every fitter's heart - quick fitting and reliability of the installation at each stage of work.







## ● DANE TECZNICZNE ● TECHNICAL DATA

ABS użyte w serii LOGI, to solidne, nierecyklingowane tworzywo, które jest najpopularniejszym materiałem do wykonania elementów frontowych (klawisze, ramki, gniazda).

Zalety użytego materiału:

- trwałość kolorystyczna
- odporność mechaniczna

**Zalety ABS w konfrontacji z bardzo dobrą ceną czynią serię LOGI najlepszym wyborem inwestorów w zakresie budownictwa komercyjnego (banki, sklepy, biura) jak i budownictwa publicznego (szpitale, biblioteki, urzędy).**

The ABS used in the LOGI series products is a solid, non-recycled plastic which is the most popular material for the production of front elements (keys, frames, sockets).

Advantages of the material used:

- color durability
- mechanical resistance

The advantages of ABS in comparison with a very good price make the LOGI series the best choice of investors in the field of commercial construction (banks, stores, bureaus) as well as public construction (hospitals, libraries, offices).

- Części metalowe są mocne, nie gną się pod chwilowym naciskiem, ani z upływem czasu.
- Faktura plastików jest równa i odporna na zużycie (bez odpryskiwania farby).
- Wtyczki można łatwo podłączać i odłączać.
- Otwory i styki są odporne na wielokrotny montaż i demontaż na ścianie.
- Dokładne opisy wewnątrz ułatwiają szybkie ułożenie instalacji.
- Łapki są zaokrąglone, by nie raniły palców.

- The texture of our plastic materials is smooth and wear-resistant (the paint does not chip).
- The plugs can be easily plugged and unplugged.
- Openings and contacts are resistant to multiple installation and uninstallation from the wall.
- Precise descriptions inside simplify quick installations.
- The clamps are rounded to prevent you hurting your fingers.




Front wykonany z tworzywa ABS. Chowane łapki rozporowe wykonane z metalu. Mechanizm sprężynowy, znacząco ułatwia bezpieczny montaż.

Dodatkową zaletą jest duża ilość miejsca na podłączenie przewodów w puszcze.

Made of durable ABS plastic. The retractable anchor fasteners and spring mechanism facilitate safe mounting.

An additional advantage is the large amount of space to connect the wiring in the flush box.



**TWORZYWO:  
ABS**

**ALL PLASTIC:  
ABS**

●  
**10A, 250V~  
IEC 60669-1/  
EN 60669-1**

# POZNAJ KONSTRUKCJĘ LOGI FIND OUT HOW IS IT MADE LOGI

## PRZÓD MECHANIZMU THE FRONT OF THE MECHANISM



**4 wygodne otwory montażowe.**  
4 convenient mounting openings.

**Łatwiejszy montaż w ramce wielokrotnej dzięki znacznikom.**  
Easier mounting in the multiple frame thanks to the markers.

**Ognioodporne tworzywo (PBT), odporne na temperaturę do 850°C.**  
Fire-resistant plastic (PBT) - fire resistance up to 850°C.

**Wzmocnione śruby do łapek rozporowych.**  
Reinforced screws for anchor fasteners.

**Zestaw 4 zatrzasków do montażu mechanizmu w metalowej ramce.**  
A set of 4 clamps for mounting the mechanism in the metal frame.


**Dedykowane miejsce na diody dla mechanizmów podświetlanych.**  
Dedicated area for LEDs for illuminated mechanisms.

**Mechanizm łącznika (tworzywo PC) jest oddzielnie zaprojektowany dla różnych produktów.**  
The switch mechanism (PC plastic) is individually designed for different products.



**Bardzo wytrzymały, niklowany trzpień zapewnia wytrzymałość dla 40 000 cykli włącz / wyłącz**


The very durable, nickel plated mandrel ensures 40,000 on/off cycles.



**Wzmocnione łapki rozporowe z mechanizmem powrotnym sprężynowym zapewniają doskonałe trzymanie w puszcze instalacyjnej.**

The reinforced anchor fasteners with a return spring mechanism provide an excellent grip in the flush box.

## TYŁ MECHANIZMU THE BACK OF THE MECHANISM



**Ramka stalowa o grubości 1 mm, galwanizowana. Przeszła pozytywny wynik testu antykorozyjnego w kąpeli solnej (48 godzin zamiast 12 godzin).**  
Steel frame with a thickness of 1 mm, galvanised. Has achieved a positive anti-corrosion test result in a salt bath (48 hours instead of 12 hours).


**Ognioodporne tworzywo (PBT), odporność do 850°C.**  
Fire-resistant plastic (PBT) - fire resistance up to 850°C.

**Ochrona przed bezpośrednim dotykiem części przewodzących prąd. Bądź bezpieczny przy pracy!**  
Prevents users directly touching elements conducting electricity. Stay safe at work!

**Widoczny schemat oprzewodowania, który ułatwia podłączenie.**  
A visible wiring diagram that facilitates connection.


**Szybsza i pewna instalacja dzięki podwójnym zaciskom.**  
Faster and firm mounting thanks to two clamps.

**4 otwory montażowe.**  
Stable mounting thanks to 4 holes.



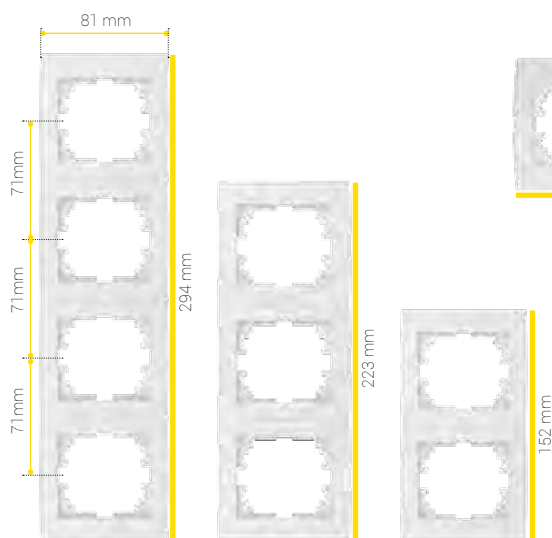
**Wszystkie części przewodzące wykonane zostały z wysokiej jakości stopu miedzi CuSn70. Srebrzenia styków wykonane są ze stopu AgNi90/10 zgodnie z normą IEC.**

All conductive parts are made of a high-quality CuSn70 brass alloy. The silvering of the contacts is made of an AgNi90/10 alloy in accordance with the IEC standard.


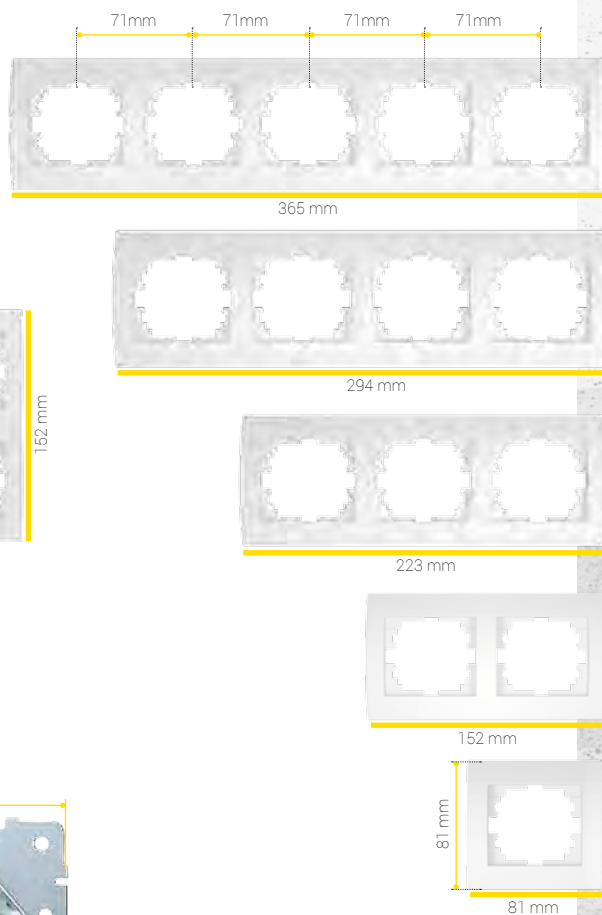


## RAMKI I ICH MONTAŻ FRAMES & ASSEMBLY

### RAMKI PIONOWE VERTICAL FRAMES



### RAMKI POZIOME HORIZONTAL FRAMES



TWORZYWO:  
ABS

ALL PLASTIC:  
ABS




16A, 250V~  
IEC 60884-1

## POZNAJ KONSTRUKCJĘ LOGI FIND OUT HOW IS IT MADE LOGI



### MECHANIZM GNIAZDA ZASILAJĄCEGO THE MECHANISM OF THE POWER SOCKET



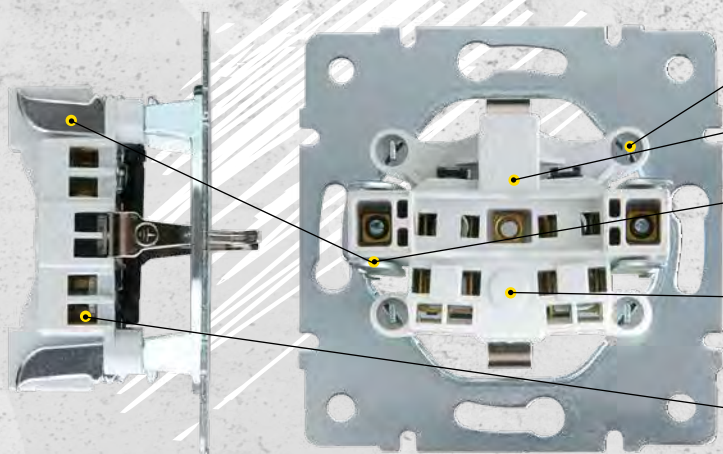
Ramka stalowa o grubości 1mm, ocynkowana. Przeszła pozytywny wynik testu antykorozyjnego w kąpeli solnej (48 godzin zamiast 12 godzin).  
Steel frame with a thickness of 1 mm, galvanised. Has achieved a positive anti-corrosion test result in a salt bath (48 hours instead of 12 hours).

Wygodny bezśrubowy montaż mechanizmu w metalowej ramce.  
Convenient screwless mounting of the mechanism in the metal frame.

Wszystkie części przewodzące wykonane zostały z wysokiej jakości stopu mosiądzu CuSn70.  
All conductive parts are made of a high-quality CuSn70 brass alloy.

Osłona styków jest wykonana z materiału PA66 z odpornością temperaturową 850°C.  
The cover of the contacts is made from PA66 material - with a temperature resistance of 850°C.

Niklowane elementy styków uziemienia.  
Nickel plated components of the ground contacts.



Bezśrubowy montaż mechanizmu w metalowej ramce.  
Screwless mounting of the mechanism in the metal frame.

Ognioodporne tworzywo (PBT) - odporność do 850°C.  
Fire-resistant plastic (PBT) - fire resistance up to 850°C.

Chowane łapki rozporowe.  
Retractable anchor fasteners.

Specjalna konstrukcja zapewniająca brak możliwości bezpośredniego dotyku do części czynnych przewodzących prąd.  
A special design preventing the possibility of directly touching the live conductive parts.

Podwójne zaciski to szybsza instalacja.  
Double clamps enable faster installation.

### Łącznik jednobiegunowy | 1 gang 1 way switch



<b>25065</b>	5905339250650	LOGI 02-1000-102 bi	biały   white	10
<b>25125</b>	5905339251251	LOGI 02-1000-103 kr	kremowy   ecru	10
<b>25184</b>	5905339251848	LOGI 02-1000-143 sr	srebrny   silver	10
<b>25243</b>	5905339252432	LOGI 02-1000-141 gr	grafitowy   graphite	10
<b>33615</b>	5905339336156	LOGI 02-1000-142 cm	czarny mat   black mat	10

	250 AC	10	20	ABS	CuZn70	60	25	90
--	--------	----	----	-----	--------	----	----	----

### Łącznik dwugrupowy świecznikowy | Double One Way Switch



<b>25066</b>	5905339250667	LOGI 02-1010-102 bi	biały   white	10
<b>25126</b>	5905339251268	LOGI 02-1010-103 kr	kremowy   ecru	10
<b>25185</b>	5905339251855	LOGI 02-1010-143 sr	srebrny   silver	10
<b>25244</b>	5905339252449	LOGI 02-1010-141 gr	grafitowy   graphite	10
<b>33617</b>	5905339336170	LOGI 02-1010-142 cm	czarny mat   black mat	10

	250 AC	10	20	ABS	CuZn70	60	25	90
--	--------	----	----	-----	--------	----	----	----

### Łącznik zwierny | Control Switch (no symbol)



<b>25068</b>	5905339250681	LOGI 02-1021-102 bi	biały   white	10
<b>25128</b>	5905339251282	LOGI 02-1021-103 kr	kremowy   ecru	10
<b>25187</b>	5905339251879	LOGI 02-1021-143 sr	srebrny   silver	10
<b>25246</b>	5905339252463	LOGI 02-1021-141 gr	grafitowy   graphite	10
<b>33620</b>	5905339336200	LOGI 02-1021-142 cm	czarny mat   black mat	10

	250 AC	10	20	ABS	CuZn70	60	25	90
--	--------	----	----	-----	--------	----	----	----

### Łącznik zwierny podwójny | Double Control Switch



<b>25069</b>	5905339250698	LOGI 02-1022-102 bi	biały   white	10
<b>25129</b>	5905339251299	LOGI 02-1022-103 kr	kremowy   ecru	10
<b>25188</b>	5905339251886	LOGI 02-1022-143 sr	srebrny   silver	10
<b>25247</b>	5905339252470	LOGI 02-1022-141 gr	grafitowy   graphite	10
<b>33629</b>	5905339336293	LOGI 02-1022-142 cm	czarny mat   black mat	10

	250 AC	10	20	ABS	CuZn70	60	25	90
--	--------	----	----	-----	--------	----	----	----

### Łącznik schodowy | Staircase switch



<b>25072</b>	5905339250728	LOGI 02-1050-102 bi	biały   white	10
<b>25132</b>	5905339251329	LOGI 02-1050-103 kr	kremowy   ecru	10
<b>25191</b>	5905339251916	LOGI 02-1050-143 sr	srebrny   silver	10
<b>25250</b>	5905339252500	LOGI 02-1050-141 gr	grafitowy   graphite	10
<b>33616</b>	5905339336163	LOGI 02-1050-142 cm	czarny mat   black mat	10

91

### Łącznik podwójny schodowy | Double staircase switch



<b>25073</b>	5905339250735	LOGI 02-1060-102 bi	biały   white	10
<b>25133</b>	5905339251336	LOGI 02-1060-103 kr	kremowy   ecru	10
<b>25192</b>	5905339251923	LOGI 02-1060-143 sr	srebrny   silver	10
<b>25251</b>	5905339252517	LOGI 02-1060-141 gr	grafitowy   graphite	10
<b>33618</b>	5905339336187	LOGI 02-1060-142 cm	czarny mat   black mat	10

92

### Łącznik zwierny ,dzwonek' | Bell push switch



<b>25071</b>	5905339250711	LOGI 02-1030-102 bi	biały   white	10
<b>25131</b>	5905339251312	LOGI 02-1030-103 kr	kremowy   ecru	10
<b>25190</b>	5905339251909	LOGI 02-1030-143 sr	srebrny   silver	10
<b>25249</b>	5905339252494	LOGI 02-1030-141 gr	grafitowy   graphite	10
<b>33624</b>	5905339336248	LOGI 02-1030-142 cm	czarny mat   black mat	10

91

### Łącznik krzyżowy | Cross connector



<b>25074</b>	5905339250742	LOGI 02-1070-102 bi	biały   white	10
<b>25134</b>	5905339251343	LOGI 02-1070-103 kr	kremowy   ecru	10
<b>25193</b>	5905339251930	LOGI 02-1070-143 sr	srebrny   silver	10
<b>25252</b>	5905339252524	LOGI 02-1070-141 gr	grafitowy   graphite	10
<b>33619</b>	5905339336194	LOGI 02-1070-142 cm	czarny mat   black mat	10



BIAŁY  
WHITE



KREMOWY  
CREME



GRAFITOWY  
GRAPHITE



SREBNY  
SILVER



CZARNY MAT  
BLACK MAT

### Łącznik potrójny | Triple switch



<b>25076</b>	5905339250766	LOGI 02-1090-102 bi	biały   white	10
<b>25136</b>	5905339251367	LOGI 02-1090-103 kr	kremowy   ecru	10
<b>25195</b>	5905339251954	LOGI 02-1090-143 sr	srebrny   silver	10
<b>25254</b>	5905339252548	LOGI 02-1090-141 gr	grafitowy   graphite	10
<b>33621</b>	5905339336217	LOGI 02-1090-142 cm	czarny mat   black mat	10

250 AC In[AX] 10 IP 20 material ABS material CuZn70 60 25 i-92

### Łącznik żaluzjowy | Shutter Switch



<b>25077</b>	5905339250773	LOGI 02-1100-102 bi	biały   white	10
<b>25137</b>	5905339251374	LOGI 02-1100-103 kr	kremowy   ecru	10
<b>25196</b>	5905339251961	LOGI 02-1100-143 sr	srebrny   silver	10
<b>25255</b>	5905339252555	LOGI 02-1100-141 gr	grafitowy   graphite	10
<b>33626</b>	5905339336262	LOGI 02-1100-142 cm	czarny mat   black mat	10

250 AC In[AX] 10 IP 20 material ABS material CuZn70 60 25

### Łącznik żaluzjowy zwierny | Control Shutter Switch



<b>25099</b>	5905339250995	LOGI 02-1310-102 bi	biały   white	10
<b>25158</b>	5905339251589	LOGI 02-1310-103 kr	kremowy   ecru	10
<b>25217</b>	5905339252173	LOGI 02-1310-143 sr	srebrny   silver	10
<b>25276</b>	5905339252760	LOGI 02-1310-141 gr	grafitowy   graphite	10
<b>33627</b>	5905339336279	LOGI 02-1310-142 cm	czarny mat   black mat	10

250 AC In[AX] 10 IP 20 material ABS material CuZn70 60 25

### Łącznik zwierny 'dzwonek' z LED | Bell push switch with LED



<b>25075</b>	5905339250759	LOGI 02-1080-102 bi	biały   white	10
<b>25135</b>	5905339251350	LOGI 02-1080-103 kr	kremowy   ecru	10
<b>25194</b>	5905339251947	LOGI 02-1080-143 sr	srebrny   silver	10
<b>25253</b>	5905339252531	LOGI 02-1080-141 gr	grafitowy   graphite	10
<b>33632</b>	5905339336323	LOGI 02-1080-142 cm	czarny mat   black mat	10

250 AC In[AX] 10 IP 20 material ABS material CuZn70 60 25 i-91

### Łącznik jednobiegunowy LED | Single-pole LED switch



<b>25078</b>	5905339250780	LOGI 02-1110-102 bi	biały   white	10
<b>25138</b>	5905339251381	LOGI 02-1110-103 kr	kremowy   ecru	10
<b>25197</b>	5905339251978	LOGI 02-1110-143 sr	srebrny   silver	10
<b>25256</b>	5905339252562	LOGI 02-1110-141 gr	grafitowy   graphite	10
<b>33622</b>	5905339336224	LOGI 02-1110-142 cm	czarny mat   black mat	10

250 AC In[AX] 10 IP 20 material ABS material OUT side ABS material IN side CuZn70 mm 60 mm 25 i-92

### Łącznik dwugrupowy świecnikowy z LED | Double One Way Switch - Illuminated



<b>25079</b>	5905339250797	LOGI 02-1120-102 bi	biały   white	10
<b>25139</b>	5905339251398	LOGI 02-1120-103 kr	kremowy   ecru	10
<b>25198</b>	5905339251985	LOGI 02-1120-143 sr	srebrny   silver	10
<b>25257</b>	5905339252579	LOGI 02-1120-141 gr	grafitowy   graphite	10
<b>33623</b>	5905339336231	LOGI 02-1120-142 cm	czarny mat   black mat	10

250 AC In[AX] 10 IP 20 material ABS material OUT side ABS material IN side CuZn70 mm 60 mm 25 i-93

### Łącznik zwierny podwójny LED | Double Control Switch Illuminated



<b>25070</b>	5905339250704	LOGI 02-1023-102 bi	biały   white	10
<b>25130</b>	5905339251305	LOGI 02-1023-103 kr	kremowy   ecru	10
<b>25189</b>	5905339251893	LOGI 02-1023-143 sr	srebrny   silver	10
<b>25248</b>	5905339252487	LOGI 02-1023-141 gr	grafitowy   graphite	10
<b>33631</b>	5905339336316	LOGI 02-1023-142 cm	czarny mat   black mat	10

250 AC In[AX] 10 IP 20 material ABS material OUT side ABS material IN side CuZn70 mm 60 mm 25

### Łącznik schodowy LED | Staircase LED switch



<b>25081</b>	5905339250810	LOGI 02-1140-102 bi	biały   white	10
<b>25141</b>	5905339251411	LOGI 02-1140-103 kr	kremowy   ecru	10
<b>25200</b>	5905339252005	LOGI 02-1140-143 sr	srebrny   silver	10
<b>25259</b>	5905339252593	LOGI 02-1140-141 gr	grafitowy   graphite	10
<b>33625</b>	5905339336255	LOGI 02-1140-142 cm	czarny mat   black mat	10

250 AC In[AX] 10 IP 20 material ABS material OUT side ABS material IN side CuZn70 mm 60 mm 25 i-93



BIAŁY  
WHITE



KREMOWY  
CREME



GRAFITOWY  
GRAPHITE



SREBNY  
SILVER



CZARNY MAT  
BLACK MAT



### Ściemniacz obrotowy 500W z filtrem | Rotary dimmer 500 W with filter



<b>25082</b>	5905339250827	LOGI 02-1160-102 bi	biały   white	10
<b>25142</b>	5905339251428	LOGI 02-1160-103 kr	kremowy   ecru	10
<b>25201</b>	5905339252012	LOGI 02-1160-143 sr	srebrny   silver	10
<b>25260</b>	5905339252609	LOGI 02-1160-141 gr	grafitowy   graphite	10
<b>33584</b>	5905339335845	LOGI 02-1160-142 cm	czarny mat   black mat	10

250 AC
 500
 IP 20
 material ABS
 
 60
 94

### Wyłącznik / ściemniacz LED | LED switch / dimmer



<b>28750</b>	5905339287502	LOGI 02-1161-102	biały   white	
<b>28751</b>	5905339287519	LOGI 02-1161-103	kremowy   ecru	
<b>28752</b>	5905339287526	LOGI 02-1161-143	srebrny   silver	
<b>28753</b>	5905339287533	LOGI 02-1161-141	grafitowy   graphite	
<b>33628</b>	5905339336286	LOGI 02-1161-142 cm	czarny mat   black mat	

LED
 230 AC
 3-100
 IP 20
 material ABS
 
 60

### Łącznik hotelowy z opóźnieniem wyłączenia | Energy Saving Switch - Delayed Power Off



<b>25083</b>	5905339250834	LOGI 02-1190-102 bi	biały   white	10
<b>25143</b>	5905339251435	LOGI 02-1190-103 kr	kremowy   ecru	10
<b>25202</b>	5905339252029	LOGI 02-1190-143 sr	srebrny   silver	10
<b>25261</b>	5905339252616	LOGI 02-1190-141 gr	grafitowy   graphite	10
<b>33630</b>	5905339336309	LOGI 02-1190-142 cm	czarny mat   black mat	10

250 AC
 In[AX] 16
 IP 20
 material ABS
 material CuZn70
 
 60
 25

### Gniazdo zasilające pojedyncze | Socket Outlet Without Earth - FireProof Plastic



<b>25084</b>	5905339250841	LOGI 02-1210-102 bi	biały   white	10
<b>25144</b>	5905339251442	LOGI 02-1210-103 kr	kremowy   ecru	10
<b>25203</b>	5905339252036	LOGI 02-1210-143 sr	srebrny   silver	10
<b>25262</b>	5905339252623	LOGI 02-1210-141 gr	grafitowy   graphite	10
<b>33612</b>	5905339336125	LOGI 02-1210-142 cm	czarny mat   black mat	10

250 AC
 In[A] 16
 IP 20
 material ABS
 material CuZn70
 
 60
 25
 95

### Gniazdo zasilające pojedyncze francuskie | Type E single power socket



<b>25090</b>	5905339250902	LOGI 02-1251-102 bi	biały   white	10
<b>25150</b>	5905339251503	LOGI 02-1251-103 kr	kremowy   ecru	10
<b>25209</b>	5905339252098	LOGI 02-1251-143 sr	srebrny   silver	10
<b>25268</b>	5905339252685	LOGI 02-1251-141 gr	grafitowy   graphite	10
<b>33601</b>	5905339336019	LOGI 02-1251-142 cm	czarny mat   black mat	10

250 AC   
 16   
 IP 20   
 ABS   
 CuZn70   
   
 60   
 25   
 95

### Gniazdo zasilające pojedyncze francuskie z ochroną styków | Type E single power socket with contact protection



<b>25089</b>	5905339250896	LOGI 02-1250-102 bi	biały   white	10
<b>25149</b>	5905339251497	LOGI 02-1250-103 kr	kremowy   ecru	10
<b>25208</b>	5905339252081	LOGI 02-1250-143 sr	srebrny   silver	10
<b>25267</b>	5905339252678	LOGI 02-1250-141 gr	grafitowy   graphite	10
<b>33603</b>	5905339336033	LOGI 02-1250-142 cm	czarny mat   black mat	10

250 AC   
 16   
 IP 20   
 ABS   
 CuZn70   
   
 60   
 25   
 96

### Gniazdo zasilające pojedyncze Schuko | Schuko single power socket



<b>25085</b>	5905339250858	LOGI 02-1220-102 bi	biały   white	10
<b>25145</b>	5905339251459	LOGI 02-1220-103 kr	kremowy   ecru	10
<b>25204</b>	5905339252043	LOGI 02-1220-143 sr	srebrny   silver	10
<b>25263</b>	5905339252630	LOGI 02-1220-141 gr	grafitowy   graphite	10
<b>33605</b>	5905339336057	LOGI 02-1220-142 cm	czarny mat   black mat	10

250 AC   
 16   
 IP 20   
 ABS   
 CuZn70   
   
 60   
 25   
 95

### Gniazdo zasilające pojedyncze Schuko z ochroną styków | Schuko single power socket with contact protection



<b>25088</b>	5905339250889	LOGI 02-1240-102 bi	biały   white	10
<b>25148</b>	5905339251480	LOGI 02-1240-103 kr	kremowy   ecru	10
<b>25207</b>	5905339252074	LOGI 02-1240-143 sr	srebrny   silver	10
<b>25266</b>	5905339252661	LOGI 02-1240-141 gr	grafitowy   graphite	10
<b>33606</b>	5905339336064	LOGI 02-1240-142 cm	czarny mat   black mat	10

250 AC   
 16   
 IP 20   
 ABS   
 CuZn70   
   
 60   
 25   
 96



BIAŁY  
WHITE



KREMOWY  
CREME



GRAFITOWY  
GRAPHITE



SREBNY  
SILVER



CZARNY MAT  
BLACK MAT

### Gniazdo zasilające francuskie podwójne z uziemieniem | Type E double power socket with earthing terminal



<b>25092</b>	5905339250926	LOGI 02-1253-102 bi	biały   white	10
<b>25151</b>	5905339251510	LOGI 02-1253-103 kr	kremowy   ecru	10
<b>25210</b>	5905339252104	LOGI 02-1253-143 sr	srebrny   silver	10
<b>25269</b>	5905339252692	LOGI 02-1253-141 gr	grafitowy   graphite	10
<b>33604</b>	5905339336040	LOGI 02-1253-142 cm	czarny mat   black mat	10

**IP** 96

### Gniazdo zasilające francuskie IP-44 | Type E power socket, IP44



<b>33490</b>	5905339334909	LOGI-02-1561-102 bi	biały   white	10
<b>33491</b>	5905339334916	LOGI-02-1561-103 kr	kremowy   ecru	10
<b>33493</b>	5905339334930	LOGI-02-1561-143 sr	srebrny   silver	10
<b>33492</b>	5905339334923	LOGI-02-1561-141 gr	grafitowy   graphite	10
<b>33607</b>	5905339336071	LOGI 02-1561-142 cm	czarny mat   black mat	10

**IP** 95

### Gniazdo zasilające Schuko IP-44 | Schuko power socket, IP44



<b>25086</b>	5905339250865	LOGI 02-1230-102 bi	biały   white	10
<b>25146</b>	5905339251466	LOGI 02-1230-103 kr	kremowy   ecru	10
<b>25205</b>	5905339252050	LOGI 02-1230-143 sr	srebrny   silver	10
<b>25264</b>	5905339252647	LOGI 02-1230-141 gr	grafitowy   graphite	10
<b>33613</b>	5905339336132	LOGI 02-1230-143 cm	czarny mat   black mat	10

**IP** 95

### Gniazdo zasilające podwójne francuskie, kompletne | Type E double power socket, complete



<b>25094</b>	5905339250940	LOGI 02-1261-102 bi	biały   white	10
<b>25153</b>	5905339251534	LOGI 02-1261-103 kr	kremowy   ecru	10
<b>25212</b>	5905339252128	LOGI 02-1261-143 sr	srebrny   silver	10
<b>25271</b>	5905339252715	LOGI 02-1261-141 gr	grafitowy   graphite	10
<b>33611</b>	5905339336118	LOGI 02-1261-142 cm	czarny mat   black mat	10

**IP** 96



### Gniazdo zasilające podwójne francuskie, kompletne z ochroną styków | Type E double power socket, complete, with contact protection

<b>25093</b>	5905339250933	LOGI 02-1260-102 bi	biały   white	10
<b>25152</b>	5905339251527	LOGI 02-1260-103 kr	kremowy   ecru	10
<b>25211</b>	5905339252111	LOGI 02-1260-143 sr	srebrny   silver	10
<b>25270</b>	5905339252708	LOGI 02-1260-141 gr	grafitowy   graphite	10
<b>33614</b>	5905339336149	LOGI 02-1260-142 cm	czarny mat   black mat	10

250 AC
 In [A] 16
 IP 20
 material OUT side ABS
 material IN side CuZn70
 
 68 mm
 25 mm
 i-96



### Gniazdo zasilające podwójne francuskie, kompletne z ochroną styków | Type E double power socket, complete, with contact protection

<b>27240</b>	5905339272409	LOGI 02-1255-102 bi	biały   white	10
<b>27241</b>	5905339272416	LOGI 02-1255-103 kr	kremowy   ecru	10
<b>27242</b>	5905339272423	LOGI 02-1255-141 gr	grafitowy   graphite	10
<b>27243</b>	5905339272430	LOGI 02-1255-143 sr	srebrny   silver	10
<b>33602</b>	5905339336026	LOGI 02-1255-142 cm	czarny mat   black mat	10

250 AC
 In [A] 16
 IP 20
 material OUT side ABS
 material IN side CuZn70
 
 68 mm
 25 mm
 i-96



### Gniazdo zasilające podwójne Schuko, kompletne | Double Socket Outlet 16A - 250V~ Schuko Type-Earthed

<b>25095</b>	5905339250957	LOGI 02-1270-102 bi	biały   white	10
<b>25154</b>	5905339251541	LOGI 02-1270-103 kr	kremowy   ecru	10
<b>25213</b>	5905339252135	LOGI 02-1270-143 sr	srebrny   silver	10
<b>25272</b>	5905339252722	LOGI 02-1270-141 gr	grafitowy   graphite	10
<b>33609</b>	5905339336095	LOGI 02-1270-142 cm	czarny mat   black mat	10

250 AC
 In [A] 16
 IP 20
 material OUT side ABS
 material IN side CuZn70
 
 68 mm
 25 mm
 i-96



### Gniazdo zasilające podwójne bez uziemienia, kompletne | Double Socket Outlet 16A - 250V~e-Without Earth

<b>25096</b>	5905339250964	LOGI 02-1280-102 bi	biały   white	10
<b>25155</b>	5905339251558	LOGI 02-1280-103 kr	kremowy   ecru	10
<b>25214</b>	5905339252142	LOGI 02-1280-143 sr	srebrny   silver	10
<b>25273</b>	5905339252739	LOGI 02-1280-141 gr	grafitowy   graphite	10
<b>33608</b>	5905339336088	LOGI 02-1280-142 cm	czarny mat   black mat	10

250 AC
 In [A] 16
 IP 20
 material OUT side ABS
 material IN side CuZn70
 
 68 mm
 25 mm
 i-96



BIAŁY  
WHITE



KREMOWY  
CREME



GRAFITOWY  
GRAPHITE



SREBNY  
SILVER

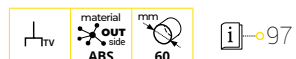


CZARNY MAT  
BLACK MAT

### Gniazdo antenowe typu TV przelotowe | TV antenna loop-through wall socket



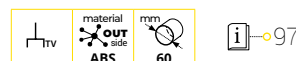
<b>25097</b>	5905339250971	LOGI 02-1290-002 bi	biały   white	10
<b>25156</b>	5905339251565	LOGI 02-1290-003 kr	kremowy   ecru	10
<b>25215</b>	5905339252159	LOGI 02-1290-043 sr	srebrny   silver	10
<b>25274</b>	5905339252746	LOGI 02-1290-041 gr	grafitowy   graphite	10
<b>33592</b>	5905339335920	LOGI 02-1290-042 cm	czarny mat   black mat	10



### Gniazdo antenowe typu TV końcowe | TV antenna terminal wall socket



<b>25098</b>	5905339250988	LOGI 02-1300-002 bi	biały   white	10
<b>25157</b>	5905339251572	LOGI 02-1300-003 kr	kremowy   ecru	10
<b>25216</b>	5905339252166	LOGI 02-1300-043 sr	srebrny   silver	10
<b>25275</b>	5905339252753	LOGI 02-1300-041 gr	grafitowy   graphite	10
<b>33586</b>	5905339335869	LOGI 02-1300-042 cm	czarny mat   black mat	10



### Gniazdo antenowe typu F | F antenna socket



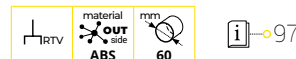
<b>27126</b>	5905339271266	LOGI 02-1301-002 bi	biały   white	10
<b>27127</b>	5905339271273	LOGI 02-1301-003 kr	kremowy   ecru	10
<b>27128</b>	5905339271280	LOGI 02-1301-043 sr	srebrny   silver	10
<b>27129</b>	5905339271297	LOGI 02-1301-041 gr	grafitowy   graphite	10
<b>33596</b>	5905339335968	LOGI 02-1301-042 cm	czarny mat   black mat	10



### Gniazdo RTV przelotowe | Radio/TV loop-through wall socket



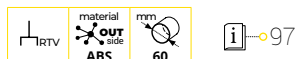
<b>25100</b>	5905339251008	LOGI 02-1320-002 bi	biały   white	10
<b>25159</b>	5905339251596	LOGI 02-1320-003 kr	kremowy   ecru	10
<b>25218</b>	5905339252180	LOGI 02-1320-043 sr	srebrny   silver	10
<b>25277</b>	5905339252777	LOGI 02-1320-041 gr	grafitowy   graphite	10
<b>33590</b>	5905339335906	LOGI 02-1320-042 cm	czarny mat   black mat	10



### Gniazdo RTV końcowe | Radio/TV terminal wall socket



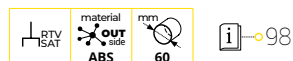
<b>25101</b>	5905339251015	LOGI 02-1330-002 bi	biały   white	10
<b>25160</b>	5905339251602	LOGI 02-1330-003 kr	kremowy   ecru	10
<b>25219</b>	5905339252197	LOGI 02-1330-043 sr	srebrny   silver	10
<b>25278</b>	5905339252784	LOGI 02-1330-041 gr	grafitowy   graphite	10
<b>33588</b>	5905339335883	LOGI 02-1330-042 cm	czarny mat   black mat	10



### Gniazdo RTV-SAT przelotowe | Radio/TV/SAT loop-through wall socket



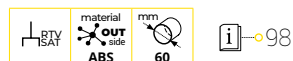
<b>25102</b>	5905339251022	LOGI 02-1340-002 bi	biały   white	10
<b>25161</b>	5905339251619	LOGI 02-1340-003 kr	kremowy   ecru	10
<b>25220</b>	5905339252203	LOGI 02-1340-043 sr	srebrny   silver	10
<b>25279</b>	5905339252791	LOGI 02-1340-041 gr	grafitowy   graphite	10
<b>33600</b>	5905339336002	LOGI 02-1340-042 cm	czarny mat   black mat	10



### Gniazdo RTV-SAT końcowe | Radio/TV/SAT terminal wall socket



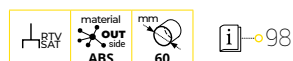
<b>25103</b>	5905339251039	LOGI 02-1350-002 bi	biały   white	10
<b>25162</b>	5905339251626	LOGI 02-1350-003 kr	kremowy   ecru	10
<b>25221</b>	5905339252210	LOGI 02-1350-043 sr	srebrny   silver	10
<b>25280</b>	5905339252807	LOGI 02-1350-041 gr	grafitowy   graphite	10
<b>33587</b>	5905339335876	LOGI 02-1350-042 cm	czarny mat   black mat	10



### Gniazdo RTV-2xSAT końcowe | Double Satellite Socket (SAT-SAT-TV-R) End of Line



<b>25105</b>	5905339251053	LOGI 02-1590-002 bi	biały   white	10
<b>25164</b>	5905339251640	LOGI 02-1590-003 kr	kremowy   ecru	10
<b>25223</b>	5905339252234	LOGI 02-1590-043 sr	srebrny   silver	10
<b>25282</b>	5905339252821	LOGI 02-1590-041 gr	grafitowy   graphite	10
<b>33597</b>	5905339335975	LOGI 02-1590-042 cm	czarny mat   black mat	10



BIAŁY  
WHITE



KREMOWY  
CREME



GRAFITOWY  
GRAPHITE



SREBRNY  
SILVER

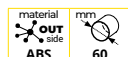


CZARNY MAT  
BLACK MAT

### Gniazdo ekwipotencjalne | Equipotential socket



<b>25116</b>	5905339251169	LOGI 02-1830-002 bi	biały   white	10
<b>25175</b>	5905339251756	LOGI 02-1830-003 kr	kremowy   ecru	10
<b>25234</b>	5905339252340	LOGI 02-1830-043 sr	srebrny   silver	10
<b>25293</b>	5905339252937	LOGI 02-1830-041 gr	grafitowy   graphite	10
<b>33582</b>	5905339335821	LOGI 02-1830-042 cm	czarny mat   black mat	10



### Zestaw uszczelniający IP44 | IP44 sealing set



<b>26014</b>	5905339260147	LOGI 02-0010-002 bi	biały   white	10

### Gniazdo głośnikowe pojedyncze | Single loudspeaker socket (2 contacts)



<b>25114</b>	5905339251145	LOGI 02-1450-002 bi	biały   white	10
<b>25173</b>	5905339251732	LOGI 02-1450-003 kr	kremowy   ecru	10
<b>25232</b>	5905339252326	LOGI 02-1450-043 sr	srebrny   silver	10
<b>25291</b>	5905339252913	LOGI 02-1450-041 gr	grafitowy   graphite	10
<b>33581</b>	5905339335814	LOGI 02-1450-042 cm	czarny mat   black mat	10



### Gniazdo głośnikowe podwójne | Double loudspeaker socket (4 contacts)



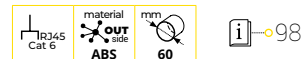
<b>25115</b>	5905339251152	LOGI 02-1820-002 bi	biały   white	10
<b>25174</b>	5905339251749	LOGI 02-1820-003 kr	kremowy   ecru	10
<b>25233</b>	5905339252333	LOGI 02-1820-043 sr	srebrny   silver	10
<b>25292</b>	5905339252920	LOGI 02-1820-041 gr	grafitowy   graphite	10
<b>33583</b>	5905339335838	LOGI 02-1820-042 cm	czarny mat   black mat	10



### Gniazdo telefoniczne pojedyncze (RJ11) | Single Numeric socket (RJ11)



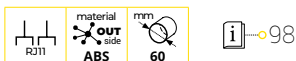
<b>25106</b>	5905339251060	LOGI 02-1370-002 bi	biały   white	10
<b>25165</b>	5905339251657	LOGI 02-1370-003 kr	kremowy   ecru	10
<b>25283</b>	5905339252238	LOGI 02-1370-041 gr	srebrny   silver	10
<b>25224</b>	5905339252241	LOGI 02-1370-043 sr	grafitowy   graphite	10
<b>33591</b>	5905339335913	LOGI 02-1370-042 cm	czarny mat   black mat	10



### Gniazdo telefoniczne podwójne niezależne (2xRJ11) | Double Numeric Telephone Socket Outlet (2pcs RJ11)



<b>25107</b>	5905339251077	LOGI 02-1380-002 bi	biały   white	10
<b>25166</b>	5905339251664	LOGI 02-1380-003 kr	kremowy   ecru	10
<b>25225</b>	5905339252258	LOGI 02-1380-043 sr	srebrny   silver	10
<b>25284</b>	5905339252845	LOGI 02-1380-041 gr	grafitowy   graphite	10
<b>33598</b>	5905339335982	LOGI 02-1380-042 cm	czarny mat   black mat	10



### Gniazdo komputerowe pojedyncze (RJ45Cat 5e Jack) | Single computer socket (RJ45Cat 5e Jack)



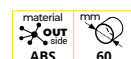
<b>25108</b>	5905339251084	LOGI 02-1390-002 bi	biały   white	10
<b>25167</b>	5905339251671	LOGI 02-1390-003 kr	kremowy   ecru	10
<b>25226</b>	5905339252265	LOGI 02-1390-043 sr	srebrny   silver	10
<b>25285</b>	5905339252852	LOGI 02-1390-041 gr	grafitowy   graphite	10
<b>33585</b>	5905339335852	LOGI 02-1390-042 cm	czarny mat   black mat	10



### Adapter gniazda RJ45 | RJ45 adaptor



<b>25926</b>	5905339259264	LOGI 02-1399-002 bi	biały   white	10
<b>25927</b>	5905339259271	LOGI 02-1399-003 kr	kremowy   ecru	10
<b>25928</b>	5905339259288	LOGI 02-1399-043 sr	srebrny   silver	10
<b>25929</b>	5905339259295	LOGI 02-1399-041 gr	grafitowy   graphite	10
<b>33571</b>	5905339335715	LOGI 02-1399-042 cm	czarny mat   black mat	10



BIAŁY  
WHITE



KREMOWY  
CREME



GRAFITOWY  
GRAPHITE



SREBNY  
SILVER



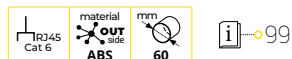
CZARNY MAT  
BLACK MAT



### Gniazdo komputerowe pojedyncze (RJ45Cat 6 Jack) | Single computer socket (RJ45Cat 6 Jack)



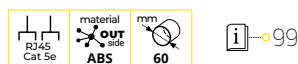
<b>25109</b>	5905339251091	LOGI 02-1400-002 bi	biały   white	10
<b>25168</b>	5905339251688	LOGI 02-1400-003 kr	kremowy   ecru	10
<b>25227</b>	5905339252272	LOGI 02-1400-043 sr	srebrny   silver	10
<b>25286</b>	5905339252869	LOGI 02-1400-041 gr	grafitowy   graphite	10
<b>33594</b>	5905339335944	LOGI 02-1400-042 cm	czarny mat   black mat	10



### Gniazdo komputerowe podwójne niezależne (2x RJ45Cat 5e Jack) | Double computer socket, independent (2x RJ45Cat 5e Jack)



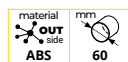
<b>25110</b>	5905339251107	LOGI 02-1410-002 bi	biały   white	10
<b>25169</b>	5905339251695	LOGI 02-1410-003 kr	kremowy   ecru	10
<b>25228</b>	5905339252289	LOGI 02-1410-043 sr	srebrny   silver	10
<b>25287</b>	5905339252876	LOGI 02-1410-041 gr	grafitowy   graphite	10
<b>33593</b>	5905339335937	LOGI 02-1410-042 cm	czarny mat   black mat	10



### Adapter gniazda RJ45 | RJ45 adaptor



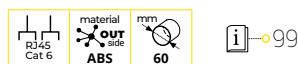
<b>25936</b>	5905339259363	LOGI 02-1419-002 bi	biały   white	10
<b>25937</b>	5905339259370	LOGI 02-1419-003 kr	kremowy   ecru	10
<b>25938</b>	5905339259387	LOGI 02-1419-043 sr	srebrny   silver	10
<b>25939</b>	5905339259394	LOGI 02-1419-041 gr	grafitowy   graphite	10
<b>33570</b>	5905339335708	LOGI 02-1419-042 cm	czarny mat   black mat	10



### Gniazdo komputerowe podwójne niezależne (2x RJ45Cat 6 Jack) | Double computer socket, independent (2x RJ45Cat 6 Jack)



<b>25111</b>	5905339251114	LOGI 02-1420-002 bi	biały   white	10
<b>25170</b>	5905339251701	LOGI 02-1420-003 kr	kremowy   ecru	10
<b>25229</b>	5905339252296	LOGI 02-1420-043 sr	srebrny   silver	10
<b>25288</b>	5905339252883	LOGI 02-1420-041 gr	grafitowy   graphite	10
<b>33595</b>	5905339335951	LOGI 02-1420-042 cm	czarny mat   black mat	10



### Gniazdo komputerowo-telefoniczne (RJ45 Cat 5e+RJ11) | Computer and telephone socket (RJ45 Cat 5e+RJ11)



<b>25112</b>	5905339251121	LOGI 02-1430-002 bi	biały   white	10
<b>25171</b>	5905339251718	LOGI 02-1430-003 kr	kremowy   ecru	10
<b>25230</b>	5905339252302	LOGI 02-1430-043 sr	srebrny   silver	10
<b>25289</b>	5905339252890	LOGI 02-1430-041 gr	grafitowy   graphite	10
<b>33589</b>	5905339335890	LOGI 02-1430-042 cm	czarny mat   black mat	10



### Gniazdo komputerowo-telefoniczne (RJ45 Cat 6+RJ11) | Computer and telephone socket (RJ45 Cat 6+RJ11)




<b>25113</b>	5905339251138	LOGI 02-1440-002 bi	biały   white	10
<b>25172</b>	5905339251725	LOGI 02-1440-003 kr	kremowy   ecru	10
<b>25231</b>	5905339252319	LOGI 02-1440-043 sr	srebrny   silver	10
<b>25290</b>	5905339252906	LOGI 02-1440-041 gr	grafitowy   graphite	10
<b>33599</b>	5905339335999	LOGI 02-1440-042 cm	czarny mat   black mat	10



### Zaślepka | End cap



<b>27340</b>	5905339273406	LOGI 02-1600-002 bi	biały   white	10
<b>27341</b>	5905339273413	LOGI 02-1600-003 kr	kremowy   ecru	10
<b>27342</b>	5905339273420	LOGI 02-1600-041 gr	grafitowy   graphite	10
<b>27343</b>	5905339273437	LOGI 02-1600-043 sr	srebrny   silver	10
<b>33575</b>	5905339335753	LOGI 02-1600-042 cm	czarny mat   black mat	10



### Zaślepka pod przewód trójfazowy | Blind cover for 3-way wiring



<b>27344</b>	5905339273444	LOGI 02-1601-002 bi	biały   white	10



BIAŁY  
WHITE



KREMOWY  
CREME



GRAFITOWY  
GRAPHITE




SREBNY  
SILVER



CZARNY MAT  
BLACK MAT

### Ramka pojedyncza | Single frame



<b>25117</b>	5905339251176	LOGI 02-1460-002 bi	biały   white	20
<b>25176</b>	5905339251763	LOGI 02-1460-003 kr	kremowy   ecru	20
<b>25235</b>	5905339252357	LOGI 02-1460-043 sr	srebrny   silver	20
<b>25294</b>	5905339252944	LOGI 02-1460-041 gr	grafitowy   graphite	20
<b>33572</b>	5905339335722	LOGI 02-1460-042 cm	czarny mat   black mat	10



### Ramka podwójna pozioma | 2 Gang Frame Horizontal - with wing



<b>25118</b>	5905339251183	LOGI 02-1470-002 bi	biały   white	10
<b>25177</b>	5905339251770	LOGI 02-1470-003 kr	kremowy   ecru	10
<b>25236</b>	5905339252364	LOGI 02-1470-043 sr	srebrny   silver	10
<b>25295</b>	5905339252951	LOGI 02-1470-041 gr	grafitowy   graphite	10
<b>33573</b>	5905339335739	LOGI 02-1470-042 cm	czarny mat   black mat	10



### Ramka potrójna pozioma | 3 Gang Frame Horizontal - with wing



<b>25119</b>	5905339251190	LOGI 02-1480-002 bi	biały   white	10
<b>25178</b>	5905339251787	LOGI 02-1480-003 kr	kremowy   ecru	10
<b>25237</b>	5905339252371	LOGI 02-1480-043 sr	srebrny   silver	10
<b>25296</b>	5905339252968	LOGI 02-1480-041 gr	grafitowy   graphite	10
<b>33574</b>	5905339335746	LOGI 02-1480-042 cm	czarny mat   black mat	10



### Ramka poczwórna pozioma | 4 Gang Frame Horizontal - with wing



<b>25120</b>	5905339251206	LOGI 02-1490-002 bi	biały   white	10
<b>25179</b>	5905339251794	LOGI 02-1490-003 kr	kremowy   ecru	10
<b>25238</b>	5905339252388	LOGI 02-1490-043 sr	srebrny   silver	10
<b>25297</b>	5905339252975	LOGI 02-1490-041 gr	grafitowy   graphite	10
<b>33577</b>	5905339335777	LOGI 02-1490-042 cm	czarny mat   black mat	10



### Ramka pięciokrotna pozioma | 5 Gang Frame Horizontal - with wing



<b>25121</b>	5905339251213	LOGI 02-1500-002 bi	biały   white	10
<b>25180</b>	5905339251800	LOGI 02-1500-003 kr	kremowy   ecru	10
<b>25239</b>	5905339252395	LOGI 02-1500-043 sr	srebrny   silver	10
<b>25298</b>	5905339252982	LOGI 02-1500-041 gr	grafitowy   graphite	10
<b>33578</b>	5905339335784	LOGI 02-1500-042 cm	czarny mat   black mat	10



### Ramka podwójna pionowa | 2 Gang Frame Vertical - with wing



<b>25122</b>	5905339251220	LOGI 02-1520-002 bi	biały   white	10
<b>25181</b>	5905339251817	LOGI 02-1520-003 kr	kremowy   ecru	10
<b>25240</b>	5905339252401	LOGI 02-1520-043 sr	srebrny   silver	10
<b>25299</b>	5905339252999	LOGI 02-1520-041 gr	grafitowy   graphite	10
<b>33576</b>	5905339335760	LOGI 02-1520-042 cm	czarny mat   black mat	10



### Ramka potrójna pionowa | 3 Gang Frame Vertical - with wing



<b>25123</b>	5905339251237	LOGI 02-1530-002 bi	biały   white	10
<b>25182</b>	5905339251824	LOGI 02-1530-003 kr	kremowy   ecru	10
<b>25241</b>	5905339252418	LOGI 02-1530-043 sr	srebrny   silver	10
<b>25300</b>	5905339253002	LOGI 02-1530-041 gr	grafitowy   graphite	10
<b>33579</b>	5905339335791	LOGI 02-1530-042 cm	czarny mat   black mat	10



### Ramka poczwórna pionowa | 4 Gang Frame Vertical - with wing



<b>25124</b>	5905339251244	LOGI 02-1540-002 bi	biały   white	10
<b>25183</b>	5905339251831	LOGI 02-1540-003 kr	kremowy   ecru	10
<b>25242</b>	5905339252425	LOGI 02-1540-043 sr	srebrny   silver	10
<b>25301</b>	5905339253019	LOGI 02-1540-041 gr	grafitowy   graphite	10
<b>33580</b>	5905339335807	LOGI 02-1540-042 cm	czarny mat   black mat	10



BIAŁY  
WHITE



KREMOWY  
CREME



GRAFITOWY  
GRAPHITE



SREBRNY  
SILVER



CZARNY MAT  
BLACK MAT





## ROZWIĄZANIA DLA DOMU HOME SYSTEM

Seria dekoracyjna do zastosowań domowych. Subtelna i niepowtarzalna linia stylistyczna, dzięki dodatkowym elementom wzorniczym pozwala na kreowanie indywidualnych produktów o niepowtarzalnym charakterze.

A range suitable for decorating, to be used in houses and interior design, with a subtle and original style. Additional pattern elements allow creating individual products with a unique character.



BIAŁY  
WHITE



PERŁOWY  
PEARL



KREMOWY  
CREME



SREBRNY  
SILVER



SZAMPAŃSKI  
CHAMPAGNE



GRAFITOWY  
GRAPHITE



Nr HK/B/09222/01/2017  
Ważny do: 2022-10-09

Hygienic  
Certificate



## ● KORZYŚCI Z POSIADANIA I UŻYWANIA DOMO ● THE BENEFITS OF HAVING AND USING DOMO

Seria **DOMO** MOWION by Kanlux to detale, które wprowadzają do wnętrza piękno i bezpieczeństwo. Wybierz **DOMO** i pomyśl o swobodzie, z jaką możesz urządzać mieszkanie.

**DOMO** MOWION by Kanlux means attention to detail which brings beauty and safety to your interiors. Choose **DOMO** and think of the freedom with which you can arrange your home.



### BEZKOMPROMISOWE BEZPIECZEŃSTWO

UNCOMPROMISING  
SAFETY

Seria **DOMO** Mowion by Kanlux dba o detale, które chronią Twój dom. Styki prądowe, które mają 30% więcej miedzi niż inne rozwiązania na rynku to mniejsze wydzielanie ciepła, mniejsze opory, a dzięki temu minimalizacja ryzyka przepięć. Dobrze jest mieszkać bezpiecznie.

**DOMO** MOWION by Kanlux cares for the details which protect your home. Current contacts which have a 30% lower copper content than other solutions available on the market mean less heat generated, and lower resistance, which mean that the risk of overvoltage is minimised. It is good to dwell safely!



### LUKSUS UKRYTY W SZCZEGÓŁACH

LUXURY HIDDEN  
IN DETAILS

Szybko dostrzeżesz, że kontakty **MOWION** by Kanlux odbijają światło nieco inaczej. Jak gdyby bardziej miękko, a jednak wyraziście. To zasługa specjalnie wykorzystanego materiału PC, który dobraliśmy pod kątem szlachetności wyglądu, wrażeń dotykowych, odporności na promienie UV i zdrapania. Z taką dbałością wybiera się tylko materiały do wykończenia ekskluzywnych samochodów.

You will quickly notice that **MOWION** sockets reflect light in a slightly different way. Sort of softer yet expressive. It is thanks to the PC material used, which we selected bearing in mind the nobility of appearance, tactile sensations, and resistance to UV light and to scratching. Only a luxury-car finish is selected with such a meticulousness



### PONADPRZECIĘTNA ESTETYKA

EXTRAORDINARY  
AESTHETICS

Zewnętrzne elementy mechanizmu są wykonane ze specjalnie dobranej poliwęglanu od niemieckiego producenta Covestro. Ten wyjątkowy materiał zachowuje kolor nawet po latach ekspozycji na promienie słońca. Jest odporny na codzienne zarysowania oraz daje zauważalnie aksamitny i szlachetniejszy połysk niż ABS.

The external components of the mechanism are made of specially selected polycarbonate produced by Covestro, a German manufacturer. This exceptional material retains its colour even after many years of exposure to the sun's rays. It is resistant to everyday scratching and gives a noticeably velvety shine - which is a lot nobler than ABS.



### INDYWIDUALNE PODEJŚCIE

AN INDIVIDUAL  
APPROACH

Tylko u nas doберiesz włącznik pod kolor wnętrza. Zestaw ramek w wielu kolorach pozwoli Ci na artystyczną swobodę, a gdybyś zdecydował się na przemalowanie ścian, ramki łatwo wymienisz paroma ruchami.

Only with us will you find switches matching the colour of your interiors. A set of frames in various colours will allow you artistic freedom, and, if you decide to repaint the walls, you will be able to replace the frames with a just a couple of moves.



### JAKOŚĆ OPARTA NA DOŚWIADCZENIU

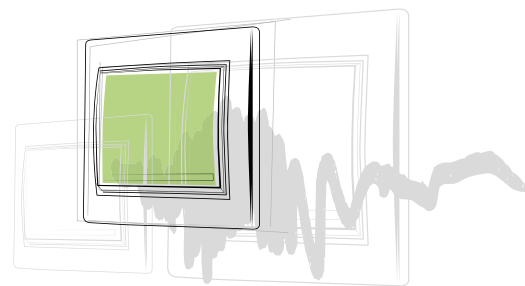
QUALITY BASED  
ON EXPERIENCE

Sprawa jest prosta: wszystko ma działać zawsze. Dlatego konstrukcja jest zbudowana tak, by wytrzymać 20 lat włączania, wyłączania, pstrykania i wracania na chwilę do pokoju. Tak, jak to bywa w domu.

It's as simple as that: everything has to work, always. This is why the structure is designed to withstand 20 years of switching on and off, flicking, going to and fro. Just the way it happens at home.



## POZNAJ LEPIEJ SERIĘ DOMO SEE MORE ABOUT DOMO



### DOMO TO SOLIDNA KONSTRUKCJA DOMO IS A SOLID CONSTRUCTION

Seria **DOMO** MOWION by Kanlux to ambitne rozwiązania dla inwestorów, deweloperów i instalatorów, którzy wierzą, że rozwiązania oparte na jakości obronią się zawsze - podczas montażu i przez dekady eksploatacji. Bo jakość albo jest, albo jej nie ma.

**DOMO** MOWION by Kanlux are the solutions for investors, developers and installers who believe that solutions based on quality will always speak for themselves - during the installation as well as throughout the decades of use. Because quality is there or it is not.



#### MĄDRA INSTALACJA

SMART  
INSTALLATION

MOWION DOMO to produkty, z którymi dobrze się pracuje. Wzmocniliśmy łapki i śruby, by wszystko doskonale się trzymało już od pierwszego przyłożenia. Wszystkie elementy układu są czytelnie opisane, a łącznik zrobiony tak, by łatwo pomieścić nawet większą ilość kabli.

MOWION DOMO are products which are good to work with. We have strengthened the clamps and bolts so that everything holds together the moment it is fitted. All system components are clearly described, and the connector has been designed to accommodate even more cables.



#### BEZPIECZEŃSTWO W KAŻDEJ SYTUACJI

SAFETY IN  
EVERY  
SITUATION

Ośloniliśmy części przewodzące przed dotykiem, przetestowaliśmy je pod kątem korozji za pomocą podwójnej kąpeli solnej, ale to dopiero początek. Najlepszym przykładem dbałości o każdy szczegół jest zastosowanie nowego stopu – fosforobrazu - w instalacji. **Aż 94% miedzi - rekord światowy** - zmniejsza opór, ogranicza ciepło, zwiększa trwałość układu i ogranicza ryzyko awarii. Wiedząc, że na ścianach masz MOWION DOMO, po prostu pracujesz spokojniej. Zadbaliśmy o to.

We have shielded the conductive elements against contact, and tested them for corrosion using a double salt bath, but that's just the beginning. The use of a new type of alloy - phosphor-bronze - in the installation, serves as the best example of our care for every detail. **As much as 94% copper, which is the highest in the world**, reduces resistance, reduces heat, increases the durability of the system, and reduces the risk of failure. You simply work with greater peace of mind if you see MOWION DOMO on the walls. We have taken care of it!



#### BEZ ZBĘDNYCH POWROTÓW NA OBIEKT

NO UNSCHEDULED  
RETURNS TO  
THE FACILITY

Wiemy, jak ważna jest dla wszystkich pewność, że wszystko będzie działać przez lata bez zarzutu. Dlatego nasze urządzenia montuje się raz, a dobrze. Wybierasz DOMO, wybierasz spokojną głowę po zakończeniu zlecenia. Potwierdzają to instalatorzy i klienci.

We know how important it is to be sure that everything will work as it should. This is why our devices are installed once and for all. Choosing DOMO, you choose peace of mind following the completion of your assignment. Fitters and clients will attest to this.



#### 7 LAT GWARANCJI


7 YEARS  
OF GUARANTEE

W myśl zasady jakości obroni się sama - nie boimy się zapewniać siedmioletniej gwarancji. Jesteśmy pewni naszych produktów ponieważ każdy z nich przechodzi restrykcyjną kontrolę jakości, która jest nowym standardem w branży.

Following the principle that quality will speak for itself, we are not afraid of providing a 7-year guarantee. We are sure of our products, because each one of them goes through a stringent quality-assurance procedure, which meets a new industry standard. The metal components are strong, and do not bend under temporary pressure, nor over time.








## ROZWIĄZANIA DLA DOMU HOME SYSTEM

Seria DOMO daje również możliwości doboru ramek wewnętrznych, co pozwala urozmaicić lub ożywić każde wnętrze, zdecyduj się na połączenie dopasowane do Ciebie.

Zestawiaj według potrzeby mechanizm (łącznik bądź gniazdo) z ramką i ramką dekoracyjną wewnętrzną. Łącz różne kolory ramek i modułów i stwórz własny zestaw.

The DOMO series also provides the possibility of inner frame selection, which adds a variation and vitality to any interior customize to you.

Join the mechanism (a switch or a socket) with a decorative frame as you need. Mix different colors of frames switches and sockets to create your own unique set.




STWÓRZ  
WŁASNY  
ZESTAW  
CREATE  
YOUR  
OWN SET



Zobacz jak łatwo wymienić ramkę dekoracyjną serii DOMO.

See how easy you can replace the decorative frame in DOMO series.





**Ramka wewnętrzna dekoracyjna |  
Internal decorative frame**

INDEKS



INDEKS	Barcode	Checkmark	Hand	Box
<b>26000</b>	5905339260650	01-1469-002	biały   white	5/15
<b>26001</b>	5905339260017	01-1469-003	kremowy   creme	5/15
<b>26002</b>	5905339260024	01-1469-043	srebrny   silver	5/15
<b>26003</b>	5905339260031	01-1469-041	grafit   graphite	5/15
<b>26004</b>	5905339260048	01-1469-050	szampański   champagne	5/15
<b>26005</b>	5905339260055	01-1469-030	perłowy biały   pearl white	5/15
<b>26006</b>	5905339260062	01-1469-039	jasnoniebieski   light blue	5/15
<b>26007</b>	5905339260079	01-1469-034	różowy   pink	5/15
<b>26008</b>	5905339260086	01-1469-025	chrom   chrome	5/15
<b>26009</b>	5905339260093	01-1469-038	złoty   gold	5/15
<b>26010</b>	5905339260109	01-1469-042	szary   grey	5/15
<b>26012</b>	5905339260123	01-1469-036	ciemnozielony   dark green	5/15
<b>26013</b>	5905339260130	01-1469-004	żółty   yellow	5/15

BIAŁY  
WHITE

RÓŻOWY  
PINK

KREMOWY  
CREME

CHROM  
CHROME

SREBRNY  
SILVER

ZŁOTY  
GOLD

GRAFITOWY  
GRAPHITE

SZARY  
GREY


SZAMPAŃSKI  
CHAMPAGNE

CIEMNY ZIELONY  
DARK GREEN

PERŁOWY  
PEARL

ŻÓŁTY  
YELLOW

JASNY NIEBIESKI  
LIGHT BLUE



## ● DANE TECZNICZNE ● TECHNICAL DATA

### Wszystkie elementy DOMO wykonane z poliwęglanu (PC) odporne na temperaturę do 850°C.


Różnice pomiędzy tworzywem PC a ABS:

- PC jest tworzywem o „czystszej barwie” oraz dłuższej żywotności,
- PC posiada większą odporność na zarysowania,
- PC utrzymuje oryginalną barwę przez długi okres czasu, nie blaknie,
- PC jest o 18% cięższe niż ABS, ma większą wytrzymałość oraz odporność na uszkodzenia mechaniczne,
- PC wytrzymuje działanie wyższych temperatur, co ma znacznie przy gniazdach zasilających, które nie odkształcają się i nie czernieją.

### All DOMO plastics Fireproof Polycarbonate resistant to 850°C.

Polycarbonate and ABS Plastic Differences:

- PC is brighter than the ABS and maintains longer period.
- More resistant against scratches.
- Keep their original color for a long time, do not fade up.
- 18% heavier than ABS and more durable and has high impact resistance
- Resistant to higher temperatures. Especially in socket no melting and will not blacken.



Chowane łapki rozporowe i mechanizm sprężynowy ułatwiają bezpieczny montaż

The hidden claws which cannot damage hands during assembly

Dużo miejsca na podłączenie przewodów w puszcze

Wide connection area for Cable Input

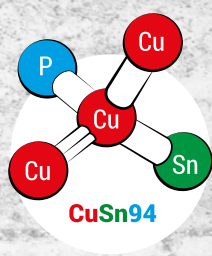
POLIWĘGLAN  
(PC)

POLYCARBONATE  
(PC)



10A, 250V~  
IEC 60669-1/ EN 60669-1

# POZNAJ KONSTRUKCJĘ DOMO FIND OUT HOW IS IT MADE DOMO



## PHOSPHOR BRONZE FORMULA

My dbamy o Twoje bezpieczeństwo i trwałość naszych produktów, stosujemy fosforobraz, który posiada o 30% większą zawartość miedzi - dokładnie jest jej 94%!  
Dla styków łączeniowych wykonanych z fosforobrazu oznacza to o 1/3 mniejsze wydzielanie ciepła, mniejszy opór elektryczny. Nie występuje zjawisko tzw. „wypalania się styków”, a co za tym idzie ich sklejanie się. Styki łączeniowe są dodatkowo srebrzone (AgNi90/10) zgodnie z wymaganiami IEC dla urządzeń łączeniowych.

We care about your safety and the durability of our products, we use phosphorus, which has 30% more copper, so exactly 94%!  
For contacts made of Phosphorbronze this means reduced heat release by 1/3, less electrical resistance, and thus less contact wear.  
There is no so-called „contact burning” phenomenon, and therefore they do not stick together. The contacts are, also silver plated (AgNi90/10) in accordance with IEC requirements for switching devices.




Bardzo wytrzymały, niklowany trzpień zapewnia wytrzymałość dla 40 000 cykli włącz/wyłącz.

Long-lasting Nickel-plated metal pin can ensure requirements of the standard 40,000 On-Off.



## PRZÓD MECHANIZMU MECHANISM FRONT



**Cztery wygodne otwory montażowe.**  
4 convenient mounting holes.

**Łatwiejszy montaż w ramce wielokrotnej dzięki znacznikom.**  
Easier mounting in the multiple frame thanks to the markers.

**Bezpieczne i ognioodporne tworzywo (PBT)**  
- odporność przeciwogniowa do 850°C.  
Safe and fire-resistant plastic (PBT)  
- fire resistance up to 850°C.


**Wzmocnione łapki rozporowe** zapewniają pewny uchwyt w puszcze. The reinforced anchor fasteners ensure a stable grip in the flush box.

**Zestaw czterech zatrzasków do montażu** mechanizmu w metalowej ramce. A set of 4 clamps for mounting the mechanism in the metal frame.

**Dedykowane miejsce na diody** dla mechanizmów podświetlanych. Dedicated area for LEDs for illuminated mechanisms.



## TYŁ MECHANIZMU MECHANISM REAR



**Ramka stalowa o grubości 1mm, podwójnie ocynkowana, pozytywny** wynik testu antykorozyjnego w kąpeli solnej (48 godzin zamiast 12 godzin). Steel frame with a thickness of 1mm. A double zinc coating, with a positive anti-corrosion test result achieved in a salt bath (48 hours instead of 12 hours).

**Ognioodporne tworzywo (PBT)** - odporność do 850°C.  
Fire-resistant plastic (PBT)  
- fire resistance up to 850°C.

**Ochrona przed bezpośrednim dotykaniem części przewodzących prąd. Pracuj bezpiecznie!**  
Prevents users directly touching elements conducting electricity. Work safely!

**Schemat oprzewodowania, który ułatwia podłączenie.**  
Diagram of the wiring facilitates connection.


**Szybkołączki** to krótszy montaż i pewność połączeń. Quick connectors for shorter installation time and reliable connections.

**Cztery wygodne otwory montażowe.**  
4 convenient mounting holes.



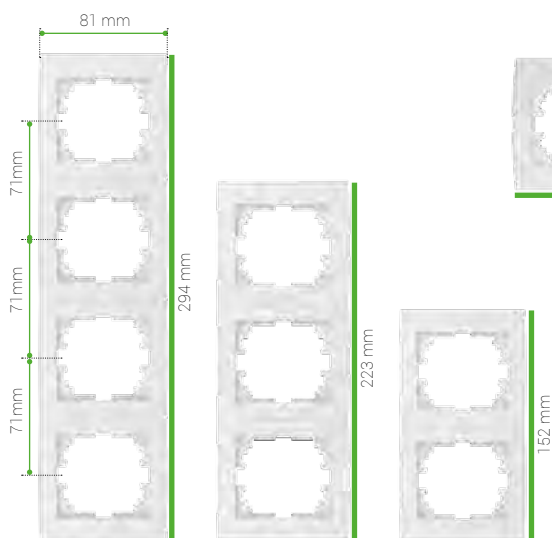
Wzmocnione łapki rozporowe z mechanizmem powrotnym sprężynowym oraz ostrymi krawędziami zapewniają doskonałe trzymanie w puszcze instalacyjnej.

Hardened, self-back springed and sharp edged claws can ensure excellent grip capability inside of junction box.


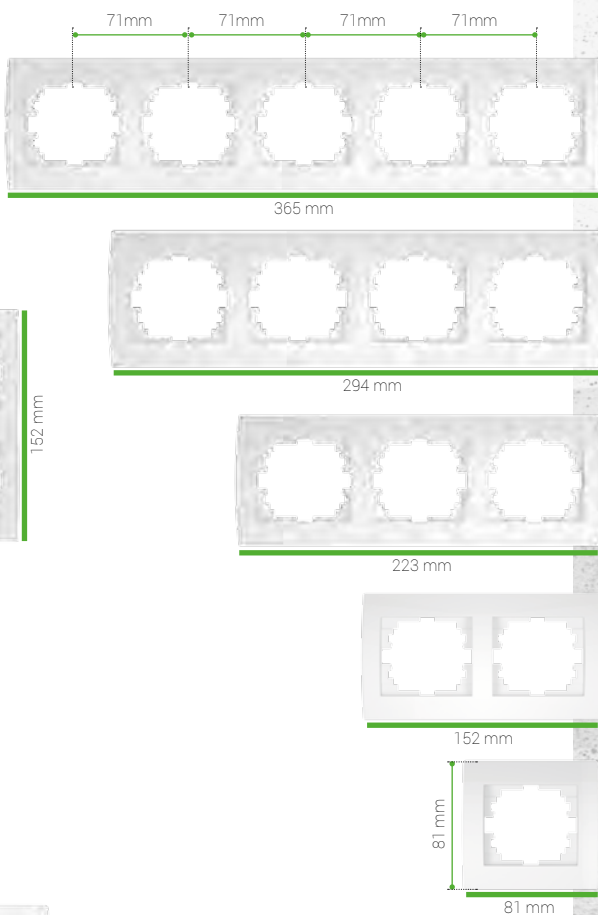


## RAMKI I ICH MONTAŻ FRAMES & ASSEMBLY

### RAMKI PIONOWE VERTICAL FRAMES



### RAMKI POZIOME HORIZONTAL FRAMES



POLIWĘGLAN  
(PC)

POLYCARBONATE  
(PC)

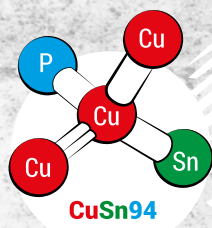


10A, 250V~  
IEC 60669-1/ EN 60669-1

## POZNAJ KONSTRUKCJĘ DOMO FIND OUT HOW IS IT MADE DOMO



### MECHANIZM GNIAZDA ZASILAJĄCEGO SOCKET MECHANISM



PHOSPHOR BRONZE  
FORMULA



Ramka stalowa o grubości 1 mm **ocynkowana**, pozytywny wynik testu antykorozyjnego w kąpeli solnej (48 godzin zamiast 12 godzin).  
Hard, stiff and anti-corrosive (can endure 48h Salted Bath Test) Zinc coated metal frame which is 1mm thickness insulated conductive parts of mechanism.

**Bezśrubowy montaż** mechanizmu w metalowej ramce.  
Screwless connection.

Części przewodzące wykonane zostały z stopu fosforobronzu CuSn94 (94% zawartość miedzi), który ma wyższą sprawność w stosunku do standardowego stopu miedzi z cynkiem. Dodatkowym atutem jest **dużo niższa ilość generowanego ciepła**. Dzięki temu znika praktycznie zjawisko przegrzewania się styków.  
Conductors are made of Phosphor Bronze (%94Cu ve %6 Sn) they ensure best conductivity which is better than CuZn70. It cannot be caused high-heating because of maximum rate of copper and transmits electricity perfectly.

Ośłona styków wykonana za materiału PA66 - **odporność temperaturowa 850°C**.  
PA66 Fireproof Protective Lid covered on conductive contacts 850°C.

**Niklowane** elementy styków uziemienia.  
Nickel Coated Brass Earthing Contact.



**Bezśrubowy montaż** mechanizmu w metalowej ramce.  
Screwless connection.

**Ognioodporne** tworzywo (PBT) odporne do 850°C.  
PBT (Polybutylene Terephthalate) Fireproof-Vo (850°C). Solid and strong.

**Chowane** łapki rozporowe.  
Springy claws which can return itself after dismantling and cannot give any damage to hands.

Specjalna konstrukcja zapewniająca **brak możliwości bezpośredniego dotyku** do części czynnych przewodzących prąd.  
Safely locked and Finger protected supporter.

**Podwójne zaciski** do **szybszej instalacji**.  
Double connection terminals

### Łącznik jednobiegunowy | 1 gang 1 way switch



<b>24710</b>	5905339247100	DOMO 01-1000-202 bi	biały   white	10
<b>24770</b>	5905339247704	DOMO 01-1000-203 kr	kremowy   ecru	10
<b>24829</b>	5905339248299	DOMO 01-1000-243 sr	srebrny   silver	10
<b>24888</b>	5905339248886	DOMO 01-1000-241 gr	grafitowy   graphite	10
<b>24947</b>	5905339249470	DOMO 01-1000-230 pe	perłowo biały   pearl white	10
<b>25006</b>	5905339250063	DOMO 01-1000-250 sz	szampański   champagne	10

90

### Łącznik dwugrupowy świecznikowy | Double One Way Switch



<b>24711</b>	5905339247117	DOMO 01-1010-202 bi	biały   white	10
<b>24771</b>	5905339247711	DOMO 01-1010-203 kr	kremowy   ecru	10
<b>24830</b>	5905339248305	DOMO 01-1010-243 sr	srebrny   silver	10
<b>24889</b>	5905339248893	DOMO 01-1010-241 gr	grafitowy   graphite	10
<b>24948</b>	5905339249487	DOMO 01-1010-230 pe	perłowo biały   pearl white	10
<b>25007</b>	5905339250070	DOMO 01-1010-250 sz	szampański   champagne	10

90

### Łącznik zwierny | Control Switch (no symbol)



<b>24713</b>	5905339247131	DOMO 01-1021-202 bi	biały   white	10
<b>24773</b>	5905339247735	DOMO 01-1021-203 kr	kremowy   ecru	10
<b>24832</b>	5905339248329	DOMO 01-1021-243 sr	srebrny   silver	10
<b>24891</b>	5905339248916	DOMO 01-1021-241 gr	grafitowy   graphite	10
<b>24950</b>	5905339249500	DOMO 01-1021-230 pe	perłowo biały   pearl white	10
<b>25365</b>	5905339253651	DOMO 01-1021-250 sz	szampański   champagne	10

90

### Łącznik zwierny podwójny | Double Control Switch



<b>24714</b>	5905339247148	DOMO 01-1022-202 bi	biały   white	10
<b>24774</b>	5905339247742	DOMO 01-1022-203 kr	kremowy   ecru	10
<b>24833</b>	5905339248336	DOMO 01-1022-243 sr	srebrny   silver	10
<b>24892</b>	5905339248923	DOMO 01-1022-241 gr	grafitowy   graphite	10
<b>24951</b>	5905339249517	DOMO 01-1022-230 pe	perłowo biały   pearl white	10
<b>25366</b>	5905339253668	DOMO 01-1022-250 sz	szampański   champagne	10

90

### Łącznik schodowy | Staircase switch



<b>24717</b>	5905339247179	DOMO 01-1050-202 bi	biały   white	10
<b>24777</b>	5905339247773	DOMO 01-1050-203 kr	kremowy   ecru	10
<b>24836</b>	5905339248367	DOMO 01-1050-243 sr	srebrny   silver	10
<b>24895</b>	5905339248954	DOMO 01-1050-241 gr	grafitowy   graphite	10
<b>24954</b>	5905339249548	DOMO 01-1050-230 pe	perłowo biały   pearl white	10
<b>25368</b>	5905339253682	DOMO 01-1050-250 sz	szampański   champagne	10

250 AC
 10
 20
 material OUT side PC
 material IN side CuSn94
 60
 25
 i-91

### Łącznik podwójny schodowy | Double staircase switch



<b>24718</b>	5905339247186	DOMO 01-1060-202 bi	biały   white	10
<b>24778</b>	5905339247780	DOMO 01-1060-203 kr	kremowy   ecru	10
<b>24837</b>	5905339248374	DOMO 01-1060-243 sr	srebrny   silver	10
<b>24896</b>	5905339248961	DOMO 01-1060-241 gr	grafitowy   graphite	10
<b>24955</b>	5905339249555	DOMO 01-1060-230 pe	perłowo biały   pearl white	10
<b>25369</b>	5905339253699	DOMO 01-1060-250 sz	szampański   champagne	10

250 AC
 10
 20
 material OUT side PC
 material IN side CuSn94
 60
 25
 i-92

### Łącznik zwierny 'dzwonek' | Bell push switch



<b>24716</b>	5905339247162	DOMO 01-1030-202 bi	biały   white	10
<b>24776</b>	5905339247766	DOMO 01-1030-203 kr	kremowy   ecru	10
<b>24835</b>	5905339248350	DOMO 01-1030-243 sr	srebrny   silver	10
<b>24894</b>	5905339248947	DOMO 01-1030-241 gr	grafitowy   graphite	10
<b>24953</b>	5905339249531	DOMO 01-1030-230 pe	perłowo biały   pearl white	10
<b>25012</b>	5905339250124	DOMO 01-1030-250 sz	szampański   champagne	10

250 AC
 10
 20
 material OUT side PC
 material IN side CuSn94
 60
 25
 i-91

### Łącznik krzyżowy | Cross connector



<b>24719</b>	5905339247193	DOMO 01-1070-202 bi	biały   white	10
<b>24779</b>	5905339247797	DOMO 01-1070-203 kr	kremowy   ecru	10
<b>24838</b>	5905339248381	DOMO 01-1070-243 sr	srebrny   silver	10
<b>24897</b>	5905339248978	DOMO 01-1070-241 gr	grafitowy   graphite	10
<b>24956</b>	5905339249562	DOMO 01-1070-230 pe	perłowo biały   pearl white	10
<b>25370</b>	5905339253705	DOMO 01-1070-250 sz	szampański   champagne	10

250 AC
 10
 20
 material OUT side PC
 material IN side CuSn94
 60
 25





### Łącznik potrójny | Triple switch



<b>24721</b>	5905339247216	DOMO 01-1090-202 bi	biały   white	10
<b>24781</b>	5905339247810	DOMO 01-1090-203 kr	kremowy   ecru	10
<b>24840</b>	5905339248404	DOMO 01-1090-243 sr	srebrny   silver	10
<b>24899</b>	5905339248992	DOMO 01-1090-241 gr	grafitowy   graphite	10
<b>24958</b>	5905339249586	DOMO 01-1090-230 pe	perłowo biały   pearl white	10
<b>25017</b>	5905339250179	DOMO 01-1090-250 sz	szampański   champagne	10

250 AC
 10
 IP 20
 material OUT side PC
 material IN side CuSn94
 60 mm
 25 mm
 i-92

### Łącznik żaluzjowy | Shutter Switch



<b>24722</b>	5905339247223	DOMO 01-1100-202 bi	biały   white	10
<b>24782</b>	5905339247827	DOMO 01-1100-203 kr	kremowy   ecru	10
<b>24841</b>	5905339248411	DOMO 01-1100-243 sr	srebrny   silver	10
<b>24900</b>	5905339249005	DOMO 01-1100-241 gr	grafitowy   graphite	10
<b>24959</b>	5905339249593	DOMO 01-1100-230 pe	perłowo biały   pearl white	10
<b>25018</b>	5905339250186	DOMO 01-1100-250 sz	szampański   champagne	10

250 AC
 10
 IP 20
 material OUT side PC
 material IN side CuSn94
 60 mm
 25 mm

### Łącznik żaluzjowy zwierny | Control Shutter Switch



<b>24744</b>	5905339247445	DOMO 01-1310-202 bi	biały   white	10
<b>24803</b>	5905339248039	DOMO 01-1310-203 kr	kremowy   ecru	10
<b>24862</b>	5905339248626	DOMO 01-1310-243 sr	srebrny   silver	10
<b>24921</b>	5905339249210	DOMO 01-1310-241 gr	grafitowy   graphite	10
<b>24980</b>	5905339249807	DOMO 01-1310-230 pe	perłowo biały   pearl white	10
<b>25039</b>	5905339250391	DOMO 01-1310-250 sz	szampański   champagne	10

250 AC
 10
 IP 20
 material OUT side PC
 material IN side CuSn94
 60 mm
 25 mm

### Łącznik zwierny podwójny LED | Double Control Switch Illuminated



<b>24715</b>	5905339247155	DOMO 01-1023-202 bi	biały   white	10
<b>24775</b>	5905339247759	DOMO 01-1023-203 kr	kremowy   ecru	10
<b>24834</b>	5905339248343	DOMO 01-1023-243 sr	srebrny   silver	10
<b>24893</b>	5905339248930	DOMO 01-1023-241 gr	grafitowy   graphite	10
<b>24952</b>	5905339249524	DOMO 01-1023-230 pe	perłowo biały   pearl white	10
<b>25367</b>	5905339253675	DOMO 01-1023-250 sz	szampański   champagne	10

250 AC
 10
 IP 20
 material OUT side PC
 material IN side CuSn94
 60 mm
 25 mm
 i-90

### Łącznik zwierny ,dzwonek’ z LED | Bell push switch with LED



<b>24720</b>	5905339247209	DOMO 01-1080-202 bi	biały   white	10
<b>24780</b>	5905339247803	DOMO 01-1080-203 kr	kremowy   ecru	10
<b>24839</b>	5905339248398	DOMO 01-1080-243 sr	srebrny   silver	10
<b>24898</b>	5905339248985	DOMO 01-1080-241 gr	grafitowy   graphite	10
<b>24957</b>	5905339249579	DOMO 01-1080-230 pe	perłowo biały   pearl white	10
<b>25016</b>	5905339250162	DOMO 01-1080-250 sz	szampański   champagne	10

-o91

### Łącznik jednobiegunowy LED | Single-pole LED switch



<b>24723</b>	5905339247230	DOMO 01-1110-202 bi	biały   white	10
<b>24783</b>	5905339247834	DOMO 01-1110-203 kr	kremowy   ecru	10
<b>24842</b>	5905339248428	DOMO 01-1110-243 sr	srebrny   silver	10
<b>24901</b>	5905339249012	DOMO 01-1110-241 gr	grafitowy   graphite	10
<b>24960</b>	5905339249609	DOMO 01-1110-230 pe	perłowo biały   pearl white	10
<b>25019</b>	5905339250193	DOMO 01-1110-250 sz	szampański   champagne	10

-o92

### Łącznik dwugrupowy świecnikowy z LED | Double One Way Switch - Illuminated



<b>24724</b>	5905339247247	DOMO 01-1120-202 bi	biały   white	10
<b>24784</b>	5905339247841	DOMO 01-1120-203 kr	kremowy   ecru	10
<b>24843</b>	5905339248435	DOMO 01-1120-243 sr	srebrny   silver	10
<b>24902</b>	5905339249029	DOMO 01-1120-241 gr	grafitowy   graphite	10
<b>24961</b>	5905339249616	DOMO 01-1120-230 pe	perłowo biały   pearl white	10
<b>25371</b>	5905339253712	DOMO 01-1120-250 sz	szampański   champagne	10

-o93

### Łącznik schodowy LED | Staircase LED switch



<b>24726</b>	5905339247261	DOMO 01-1140-202 bi	biały   white	10
<b>24786</b>	5905339247865	DOMO 01-1140-203 kr	kremowy   ecru	10
<b>24845</b>	5905339248459	DOMO 01-1140-243 sr	srebrny   silver	10
<b>24904</b>	5905339249043	DOMO 01-1140-241 gr	grafitowy   graphite	10
<b>24963</b>	5905339249630	DOMO 01-1140-230 pe	perłowo biały   pearl white	10
<b>25372</b>	5905339253729	DOMO 01-1140-250 sz	szampański   champagne	10

-o93



### Ściemniacz obrotowy 500W z filtrem | Rotary dimmer 500 W with filter



<b>24727</b>	5905339247278	DOMO 01-1160-102 bi	biały   white	10
<b>24787</b>	5905339247872	DOMO 01-1160-103 kr	kremowy   ecru	10
<b>24846</b>	5905339248466	DOMO 01-1160-143 sr	srebrny   silver	10
<b>24905</b>	5905339249050	DOMO 01-1160-141 gr	grafitowy   graphite	10
<b>24964</b>	5905339249647	DOMO 01-1160-130 pe	perłowo biały   pearl white	10
<b>25023</b>	5905339250230	DOMO 01-1160-150 sz	szampański   champagne	10

250 AC 500 IP 20 material OUT side PC material IN side CuSn94 60 i-94

### Ściemniacz LED | Dimmer LED



<b>28754</b>	5905339287540	DOMO 01-1161-102	biały   white	10
<b>28755</b>	5905339287557	DOMO 01-1161-103	kremowy   ecru	10
<b>28756</b>	5905339287564	DOMO 01-1161-143	srebrny   silver	10
<b>28757</b>	5905339287571	DOMO 01-1161-141	grafitowy   graphite	10
<b>28758</b>	5905339287588	DOMO 01-1161-130	perłowo biały   pearl white	10
<b>28759</b>	5905339287595	DOMO 01-1161-150	szampański   champagne	10

LED 230 AC 3-100 IP 20 material OUT side PC material IN side CuSn94 60

### Łącznik hotelowy z opóźnieniem wyłączenia | Energy Saving Switch - Delayed Power Off



<b>24728</b>	5905339247285	DOMO 01-1190-102 bi	biały   white	10
<b>24788</b>	5905339247889	DOMO 01-1190-103 kr	kremowy   ecru	10
<b>24847</b>	5905339248473	DOMO 01-1190-143 sr	srebrny   silver	10
<b>24906</b>	5905339249067	DOMO 01-1190-141 gr	grafitowy   graphite	10
<b>24965</b>	5905339249654	DOMO 01-1190-130 pe	perłowo biały   pearl white	10
<b>25373</b>	5905339253736	DOMO 01-1190-150 sz	szampański   champagne	10

250 AC In [A] 10 IP 20 material OUT side PC material IN side CuSn94 60 25

### Gniazdo zasilające pojedyncze | Socket Outlet Without Earth - FireProof Plastic



<b>24729</b>	5905339247292	DOMO 01-1210-102 bi	biały   white	10
<b>24789</b>	5905339247896	DOMO 01-1210-103 kr	kremowy   ecru	10
<b>24848</b>	5905339248480	DOMO 01-1210-143 sr	srebrny   silver	10
<b>24907</b>	5905339249074	DOMO 01-1210-141 gr	grafitowy   graphite	10
<b>24966</b>	5905339249661	DOMO 01-1210-130 pe	perłowo biały   pearl white	10
<b>25025</b>	5905339250254	DOMO 01-1210-150 sz	szampański   champagne	10

250 AC In [A] 16 IP 20 material OUT side PC material IN side CuSn94 60 25 i-95

### Gniazdo zasilające pojedyncze francuskie | Type E single power socket



<b>24735</b>	5905339247353	DOMO 01-1251-102 bi	biały   white	10
<b>24795</b>	5905339247957	DOMO 01-1251-103 kr	kremowy   ecru	10
<b>24854</b>	5905339248541	DOMO 01-1251-143 sr	srebrny   silver	10
<b>24913</b>	5905339249135	DOMO 01-1251-141 gr	grafitowy   graphite	10
<b>24972</b>	5905339249722	DOMO 01-1251-130 pe	perłowo biały   pearl white	10
<b>25031</b>	5905339250315	DOMO 01-1251-150 sz	szampański   champagne	10

95

### Gniazdo zasilające pojedyncze francuskie z ochroną styków | Type E single power socket with contact protection



<b>24734</b>	5905339247346	DOMO 01-1250-102 bi	biały   white	10
<b>24794</b>	5905339247940	DOMO 01-1250-103 kr	kremowy   ecru	10
<b>24853</b>	5905339248534	DOMO 01-1250-143 sr	srebrny   silver	10
<b>24912</b>	5905339249128	DOMO 01-1250-141 gr	grafitowy   graphite	10
<b>24971</b>	5905339249715	DOMO 01-1250-130 pe	perłowo biały   pearl white	10
<b>25030</b>	5905339250308	DOMO 01-1250-150 sz	szampański   champagne	10

96

### Gniazdo zasilające pojedyncze francuskie z ochroną styków | Type E single power socket with contact protection



<b>27186</b>	5905339271860	DOMO 01-1250-202 bi	biały   white	10
<b>27187</b>	5905339271877	DOMO 01-1250-203 kr	kremowy   ecru	10
<b>27188</b>	5905339271884	DOMO 01-1250-230 pe	perłowo biały   pearl white	10
<b>27189</b>	5905339271891	DOMO 01-1250-241 gr	grafitowy   graphite	10
<b>27190</b>	5905339271907	DOMO 01-1250-243 sr	srebrny   silver	10
<b>27191</b>	5905339271914	DOMO 01-1250-250 sz	szampański   champagne	10

96

### Gniazdo zasilające pojedyncze Schuko | Schuko single power socket



<b>24730</b>	5905339247308	DOMO 01-1220-102 bi	biały   white	10
<b>24790</b>	5905339247902	DOMO 01-1220-103 kr	kremowy   ecru	10
<b>24849</b>	5905339248497	DOMO 01-1220-143 sr	srebrny   silver	10
<b>24908</b>	5905339249081	DOMO 01-1220-141 gr	grafitowy   graphite	10
<b>24967</b>	5905339249678	DOMO 01-1220-130 pe	perłowo biały   pearl white	10
<b>25026</b>	5905339250261	DOMO 01-1220-150 sz	szampański   champagne	10

95



### Gniazdo zasilające pojedyncze Schuko z ochroną styków | Schuko single power socket with contact protection



<b>24733</b>	5905339247339	DOMO 01-1240-102 bi	biały   white	10
<b>24793</b>	5905339247933	DOMO 01-1240-103 kr	kremowy   ecru	10
<b>24852</b>	5905339248527	DOMO 01-1240-143 sr	srebrny   silver	10
<b>24911</b>	5905339249111	DOMO 01-1240-141 gr	grafitowy   graphite	10
<b>24970</b>	5905339249708	DOMO 01-1240-130 pe	perłowo biały   pearl white	10
<b>25029</b>	5905339250292	DOMO 01-1240-150 sz	szampański   champagne	10

### Gniazdo zasilające pojedyncze francuskie z ochroną styków | Schuko single power socket with contact protection



<b>27198</b>	5905339271983	DOMO 01-1240-202 bi	biały   white	10
<b>27199</b>	5905339271990	DOMO 01-1240-203 kr	kremowy   ecru	10
<b>27200</b>	5905339272003	DOMO 01-1240-230 pe	perłowo biały   pearl white	10
<b>27201</b>	5905339272010	DOMO 01-1240-241 gr	grafitowy   graphite	10
<b>27202</b>	5905339272027	DOMO 01-1240-243 sr	srebrny   silver	10
<b>27203</b>	5905339272034	DOMO 01-1240-250 sz	szampański   champagne	10

### Gniazdo zasilające francuskie podwójne z uziemieniem | Type E double power socket with earthing terminal



<b>24737</b>	5905339247377	DOMO 01-1253-102 bi	biały   white	10
<b>24796</b>	5905339247964	DOMO 01-1253-103 kr	kremowy   ecru	10
<b>24855</b>	5905339248558	DOMO 01-1253-143 sr	srebrny   silver	10
<b>24914</b>	5905339249142	DOMO 01-1253-141 gr	grafitowy   graphite	10
<b>24973</b>	5905339249739	DOMO 01-1253-130 pe	perłowo biały   pearl white	10
<b>25032</b>	5905339250322	DOMO 01-1253-150 sz	szampański   champagne	10

### Gniazdo zasilające francuskie IP-44 | Type E power socket, IP44



<b>24732</b>	5905339247322	DOMO 01-1560-102 bi	biały   white	10
<b>24792</b>	5905339247926	DOMO 01-1560-103 kr	kremowy   ecru	10
<b>24851</b>	5905339248510	DOMO 01-1560-143 sr	srebrny   silver	10
<b>24910</b>	5905339249104	DOMO 01-1560-141 gr	grafitowy   graphite	10
<b>24969</b>	5905339249692	DOMO 01-1560-130 pe	perłowo biały   pearl white	10
<b>25028</b>	5905339250285	DOMO 01-1560-150 sz	szampański   champagne	10

### Gniazdo zasilające pojedyncze francuskie (DATA) | Type E single power socket (DATA)



<b>24736</b>	5905339247360	DOMO 01-1252-134 czw.	czerwony   red	10				
	 250 AC	 In [A] 16	 IP 20	 material OUT side PC	 material IN side CuSn94		 mm 60	 mm 25

### Gniazdo z uziemieniem, IP-44, Schuko | Socket Outlet Earthed - With Protection Cover - FireProof Plastic



<b>24731</b>	5905339247315	DOMO 01-1230-102 bi	biały   white	10					
<b>24791</b>	5905339247919	DOMO 01-1230-103 kr	kremowy   ecru	10					
<b>24850</b>	5905339248503	DOMO 01-1230-143 sr	srebrny   silver	10					
<b>24909</b>	5905339249098	DOMO 01-1230-141 gr	grafitowy   graphite	10					
<b>24968</b>	5905339249685	DOMO 01-1230-130 pe	perłowo biały   pearl white	10					
<b>25027</b>	5905339250278	DOMO 01-1230-150 sz	szampański   champagne	10					
	 250 AC	 In [A] 16	 IP 44	 material OUT side PC	 material IN side CuSn94		 mm 60	 mm 25	-95

### Gniazdo zasilające podwójne francuskie, kompletne | Type E double power socket, complete



<b>24739</b>	5905339247391	DOMO 01-1261-102 bi	biały   white	10					
<b>24798</b>	5905339247988	DOMO 01-1261-103 kr	kremowy   ecru	10					
<b>24857</b>	5905339248572	DOMO 01-1261-143 sr	srebrny   silver	10					
<b>24916</b>	5905339249166	DOMO 01-1261-141 gr	grafitowy   graphite	10					
<b>24975</b>	5905339249753	DOMO 01-1261-130 pe	perłowo biały   pearl white	10					
<b>25034</b>	5905339250346	DOMO 01-1261-150 sz	szampański   champagne	10					
	 250 AC	 In [A] 16	 IP 20	 material OUT side PC	 material IN side CuSn94		 mm 68	 mm 25	-96

### Gniazdo zasilające podwójne francuskie, kompletne z ochroną styków | Type E double power socket, complete, with contact protection



<b>24738</b>	5905339247384	DOMO 01-1260-102 bi	biały   white	10					
<b>24797</b>	5905339247971	DOMO 01-1260-103 kr	kremowy   ecru	10					
<b>24856</b>	5905339248565	DOMO 01-1260-143 sr	srebrny   silver	10					
<b>24915</b>	5905339249159	DOMO 01-1260-141 gr	grafitowy   graphite	10					
<b>24974</b>	5905339249746	DOMO 01-1260-130 pe	perłowo biały   pearl white	10					
<b>25033</b>	5905339250339	DOMO 01-1260-150 sz	szampański   champagne	10					
	 250 AC	 In [A] 16	 IP 20	 material OUT side PC	 material IN side CuSn94		 mm 68	 mm 25	-96



BIAŁY  
WHITE



KREMOWY  
CREME



PERŁOWY  
PEARL



GRAFITOWY  
GRAPHITE



SREBRNY  
SILVER



SZAMPAŃSKI  
CHAMPAGNE



### Gniazdo zasilające podwójne Schuko, kompletne | Double Socket Outlet 16A - 250V~ Schuko Type-Earthed

<b>24740</b>	5905339247407	DOMO 01-1270-102 bi	biały   white	10
<b>24799</b>	5905339247995	DOMO 01-1270-103 kr	kremowy   ecru	10
<b>24858</b>	5905339248589	DOMO 01-1270-143 sr	srebrny   silver	10
<b>24917</b>	5905339249173	DOMO 01-1270-141 gr	grafitowy   graphite	10
<b>24976</b>	5905339249760	DOMO 01-1270-130 pe	perłowo biały   pearl white	10
<b>25035</b>	5905339250353	DOMO 01-1270-150 sz	szampański   champagne	10



### Gniazdo zasilające podwójne bez uziemienia, kompletne | Double Socket Outlet 16A - 250V~e-Without Earth

<b>24741</b>	5905339247414	DOMO 01-1280-102 bi	biały   white	10
<b>24800</b>	5905339248008	DOMO 01-1280-103 kr	kremowy   ecru	10
<b>24859</b>	5905339248596	DOMO 01-1280-143 sr	srebrny   silver	10
<b>24918</b>	5905339249180	DOMO 01-1280-141 gr	grafitowy   graphite	10
<b>24977</b>	5905339249777	DOMO 01-1280-130 pe	perłowo biały   pearl white	10
<b>25036</b>	5905339250360	DOMO 01-1280-150 sz	szampański   champagne	10



### Gniazdo antenowe typu TV przelotowe | TV antenna loop-through wall socket

<b>24742</b>	5905339247421	DOMO 01-1290-002 bi	biały   white	10
<b>24801</b>	5905339248015	DOMO 01-1290-003 kr	kremowy   ecru	10
<b>24860</b>	5905339248602	DOMO 01-1290-043 sr	srebrny   silver	10
<b>24919</b>	5905339249197	DOMO 01-1290-041 gr	grafitowy   graphite	10
<b>24978</b>	5905339249784	DOMO 01-1290-030 pe	perłowo biały   pearl white	10
<b>25037</b>	5905339250377	DOMO 01-1290-050 sz	szampański   champagne	10



### Gniazdo antenowe typu TV końcowe | TV antenna terminal wall socket

<b>24743</b>	5905339247438	DOMO 01-1300-002 bi	biały   white	10
<b>24802</b>	5905339248022	DOMO 01-1300-003 kr	kremowy   ecru	10
<b>24861</b>	5905339248619	DOMO 01-1300-043 sr	srebrny   silver	10
<b>24920</b>	5905339249203	DOMO 01-1300-041 gr	grafitowy   graphite	10
<b>24979</b>	5905339249791	DOMO 01-1300-030 pe	perłowo biały   pearl white	10
<b>25038</b>	5905339250384	DOMO 01-1300-050 sz	szampański   champagne	10

### Gniazdo antenowe typu F | F antenna socket



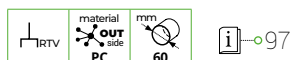
<b>27120</b>	5905339271204	DOMO 01-1301-002 bi	biały   white	10
<b>27121</b>	5905339271211	DOMO 01-1301-003 kr	kremowy   ecru	10
<b>27122</b>	5905339271228	DOMO 01-1301-043 sr	srebrny   silver	10
<b>27123</b>	5905339271235	DOMO 01-1301-041 gr	grafitowy   graphite	10
<b>27124</b>	5905339271242	DOMO 01-1301-030 pe	perłowo biały   pearl white	10
<b>27125</b>	5905339271259	DOMO 01-1301-050 sz	szampański   champagne	10



### Gniazdo RTV przelotowe | Radio/TV loop-through wall socket



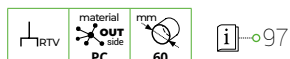
<b>24745</b>	5905339247452	DOMO 01-1320-002 bi	biały   white	10
<b>24804</b>	5905339248046	DOMO 01-1320-003 kr	kremowy   ecru	10
<b>24863</b>	5905339248633	DOMO 01-1320-043 sr	srebrny   silver	10
<b>24922</b>	5905339249227	DOMO 01-1320-041 gr	grafitowy   graphite	10
<b>24981</b>	5905339249814	DOMO 01-1320-030 pe	perłowo biały   pearl white	10
<b>25040</b>	5905339250407	DOMO 01-1320-050 sz	szampański   champagne	10



### Gniazdo RTV końcowe | Radio/TV terminal wall socket



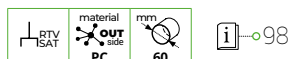
<b>24746</b>	5905339247469	DOMO 01-1330-002 bi	biały   white	10
<b>24805</b>	5905339248053	DOMO 01-1330-003 kr	kremowy   ecru	10
<b>24864</b>	5905339248640	DOMO 01-1330-043 sr	srebrny   silver	10
<b>24923</b>	5905339249234	DOMO 01-1330-041 gr	grafitowy   graphite	10
<b>24982</b>	5905339249821	DOMO 01-1330-030 pe	perłowo biały   pearl white	10
<b>25041</b>	5905339250414	DOMO 01-1330-050 sz	szampański   champagne	10



### Gniazdo RTV-SAT przelotowe | Radio/TV/SAT loop-through wall socket



<b>24747</b>	5905339247476	DOMO 01-1340-002 bi	biały   white	10
<b>24806</b>	5905339248060	DOMO 01-1340-003 kr	kremowy   ecru	10
<b>24865</b>	5905339248657	DOMO 01-1340-043 sr	srebrny   silver	10
<b>24924</b>	5905339249241	DOMO 01-1340-041 gr	grafitowy   graphite	10
<b>24983</b>	5905339249838	DOMO 01-1340-030 pe	perłowo biały   pearl white	10
<b>25042</b>	5905339250421	DOMO 01-1340-050 sz	szampański   champagne	10

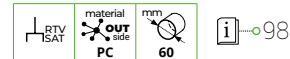




### Gniazdo RTV-SAT końcowe | Radio/TV/SAT terminal wall socket



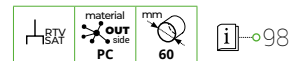
<b>24748</b>	5905339247483	DOMO 01-1350-002 bi	biały   white	10
<b>24807</b>	5905339248077	DOMO 01-1350-003 kr	kremowy   ecru	10
<b>24866</b>	5905339248664	DOMO 01-1350-043 sr	srebrny   silver	10
<b>24925</b>	5905339249258	DOMO 01-1350-041 gr	grafitowy   graphite	10
<b>24984</b>	5905339249845	DOMO 01-1350-030 pe	perłowo biały   pearl white	10
<b>25043</b>	5905339250438	DOMO 01-1350-050 sz	szampański   champagne	10



### Gniazdo RTV-2xSAT końcowe | Double Satellite Socket (SAT-SAT-TV-R) End of Line



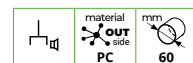
<b>24750</b>	5905339247506	DOMO 01-1590-002 bi	biały   white	10
<b>24809</b>	5905339248091	DOMO 01-1590-003 kr	kremowy   ecru	10
<b>24868</b>	5905339248688	DOMO 01-1590-043 sr	srebrny   silver	10
<b>24927</b>	5905339249272	DOMO 01-1590-041 gr	grafitowy   graphite	10
<b>24986</b>	5905339249869	DOMO 01-1590-030 pe	perłowo biały   pearl white	10
<b>25045</b>	5905339250452	DOMO 01-1590-050 sz	szampański   champagne	10



### Gniazdo głośnikowe pojedyncze | Single loudspeaker socket (2 contacts)



<b>24759</b>	5905339247599	DOMO 01-1450-002 bi	biały   white	10
<b>24818</b>	5905339248183	DOMO 01-1450-003 kr	kremowy   ecru	10
<b>24877</b>	5905339248770	DOMO 01-1450-043 sr	srebrny   silver	10
<b>24936</b>	5905339249364	DOMO 01-1450-041 gr	grafitowy   graphite	10
<b>24995</b>	5905339249951	DOMO 01-1450-030 pe	perłowo biały   pearl white	10
<b>25054</b>	5905339250544	DOMO 01-1450-050 sz	szampański   champagne	10



### Gniazdo głośnikowe podwójne | Double loudspeaker socket (4 contacts)



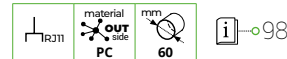
<b>24760</b>	5905339247605	DOMO 01-1820-002 bi	biały   white	10
<b>24819</b>	5905339248190	DOMO 01-1820-003 kr	kremowy   ecru	10
<b>24878</b>	5905339248787	DOMO 01-1820-043 sr	srebrny   silver	10
<b>24937</b>	5905339249371	DOMO 01-1820-041 gr	grafitowy   graphite	10
<b>24996</b>	5905339249968	DOMO 01-1820-030 pe	perłowo biały   pearl white	10
<b>25055</b>	5905339250551	DOMO 01-1820-050 sz	szampański   champagne	10



### Gniazdo telefoniczne pojedyncze (RJ11) | Numeric Telephone Socket Outlet (RJ11) -1 Gang



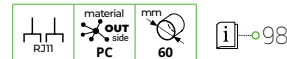
<b>24751</b>	5905339247513	DOMO 01-1370-002 bi	biały   white	10
<b>24810</b>	5905339248107	DOMO 01-1370-003 kr	kremowy   ecru	10
<b>24869</b>	5905339248695	DOMO 01-1370-043 sr	srebrny   silver	10
<b>24928</b>	5905339249289	DOMO 01-1370-041 gr	grafitowy   graphite	10
<b>24987</b>	5905339249876	DOMO 01-1370-030 pe	perłowo biały   pearl white	10
<b>25046</b>	5905339250469	DOMO 01-1370-050 sz	szampański   champagne	10



### Gniazdo telefoniczne podwójne niezależne (2xRJ11) | Double Numeric Telephone Socket Outlet (2pcs RJ11)



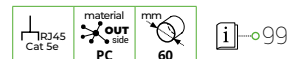
<b>24752</b>	5905339247520	DOMO 01-1380-002 bi	biały   white	10
<b>24811</b>	5905339248114	DOMO 01-1380-003 kr	kremowy   ecru	10
<b>24870</b>	5905339248701	DOMO 01-1380-043 sr	srebrny   silver	10
<b>24929</b>	5905339249296	DOMO 01-1380-041 gr	grafitowy   graphite	10
<b>24988</b>	5905339249883	DOMO 01-1380-030 pe	perłowo biały   pearl white	10
<b>25047</b>	5905339250476	DOMO 01-1380-050 sz	szampański   champagne	10



### Gniazdo komputerowe pojedyncze (RJ45Cat 5e Jack) | Single computer socket (RJ45Cat 5e Jack)



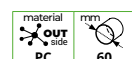
<b>24753</b>	5905339247537	DOMO 01-1390-002 bi	biały   white	10
<b>24812</b>	5905339248121	DOMO 01-1390-003 kr	kremowy   ecru	10
<b>24871</b>	5905339248718	DOMO 01-1390-043 sr	srebrny   silver	10
<b>24930</b>	5905339249302	DOMO 01-1390-041 gr	grafitowy   graphite	10
<b>24989</b>	5905339249890	DOMO 01-1390-030 pe	perłowo biały   pearl white	10
<b>25048</b>	5905339250483	DOMO 01-1390-050 sz	szampański   champagne	10



### Adapter gniazda RJ45 | RJ45 adaptor



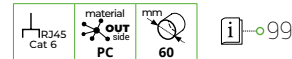
<b>25920</b>	5905339259202	DOMO 01-1399-002 bi	biały   white	10
<b>25921</b>	5905339259219	DOMO 01-1399-003 kr	kremowy   ecru	10
<b>25922</b>	5905339259226	DOMO 01-1399-043 sr	srebrny   silver	10
<b>25923</b>	5905339259233	DOMO 01-1399-041 gr	grafitowy   graphite	10
<b>25924</b>	5905339259240	DOMO 01-1399-030 pe	perłowo biały   pearl white	10
<b>25925</b>	5905339259257	DOMO 01-1399-050 sz	szampański   champagne	10



### Gniazdo komputerowe pojedyncze (RJ45Cat 6 Jack) | Single computer socket (RJ45Cat 6 Jack)



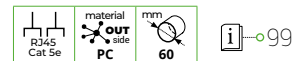
<b>24754</b>	5905339247544	DOMO 01-1400-002 bi	biały   white	10
<b>24813</b>	5905339248138	DOMO 01-1400-003 kr	kremowy   ecru	10
<b>24872</b>	5905339248725	DOMO 01-1400-043 sr	srebrny   silver	10
<b>24931</b>	5905339249319	DOMO 01-1400-041 gr	grafitowy   graphite	10
<b>24990</b>	5905339249906	DOMO 01-1400-030 pe	perłowo biały   pearl white	10
<b>25049</b>	5905339250490	DOMO 01-1400-050 sz	szampański   champagne	10



### Gniazdo komputerowe podwójne niezależne (2x RJ45Cat 5e Jack) | Double computer socket, independent (2x RJ45Cat 5e Jack)



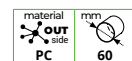
<b>24755</b>	5905339247551	DOMO 01-1410-002 bi	biały   white	10
<b>24814</b>	5905339248145	DOMO 01-1410-003 kr	kremowy   ecru	10
<b>24873</b>	5905339248732	DOMO 01-1410-043 sr	srebrny   silver	10
<b>24932</b>	5905339249326	DOMO 01-1410-041 gr	grafitowy   graphite	10
<b>24991</b>	5905339249913	DOMO 01-1410-030 pe	perłowo biały   pearl white	10
<b>25050</b>	5905339250506	DOMO 01-1410-050 sz	szampański   champagne	10



### Adapter gniazda RJ45 | RJ45 adaptor



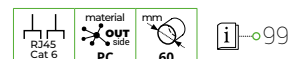
<b>25930</b>	5905339259301	DOMO 01-1419-002 bi	biały   white	10
<b>25931</b>	5905339259318	DOMO 01-1419-003 kr	kremowy   ecru	10
<b>25932</b>	5905339259325	DOMO 01-1419-043 sr	srebrny   silver	10
<b>25933</b>	5905339259332	DOMO 01-1419-041 gr	grafitowy   graphite	10
<b>25934</b>	5905339259349	DOMO 01-1419-030 pe	perłowo biały   pearl white	10
<b>25935</b>	5905339259356	DOMO 01-1419-050 sz	szampański   champagne	10



### Gniazdo komputerowe podwójne niezależne (2x RJ45Cat 6 Jack) | Double computer socket, independent (2x RJ45Cat 6 Jack)



<b>24756</b>	5905339247568	DOMO 01-1420-002 bi	biały   white	10
<b>24815</b>	5905339248152	DOMO 01-1420-003 kr	kremowy   ecru	10
<b>24874</b>	5905339248749	DOMO 01-1420-043 sr	srebrny   silver	10
<b>24933</b>	5905339249333	DOMO 01-1420-041 gr	grafitowy   graphite	10
<b>24992</b>	5905339249920	DOMO 01-1420-030 pe	perłowo biały   pearl white	10
<b>25051</b>	5905339250513	DOMO 01-1420-050 sz	szampański   champagne	10



### Gniazdo komputerowo-telefoniczne (RJ45 Cat 5e+RJ11) | Computer and telephone socket (RJ45 Cat 5e+RJ11)



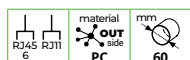
<b>24757</b>	5905339247575	DOMO 01-1430-002 bi	biały   white	10
<b>24816</b>	5905339248169	DOMO 01-1430-003 kr	kremowy   ecru	10
<b>24875</b>	5905339248756	DOMO 01-1430-043 sr	srebrny   silver	10
<b>24934</b>	5905339249340	DOMO 01-1430-041 gr	grafitowy   graphite	10
<b>24993</b>	5905339249937	DOMO 01-1430-030 pe	perłowo biały   pearl white	10
<b>25052</b>	5905339250520	DOMO 01-1430-050 sz	szampański   champagne	10



### Gniazdo komputerowo-telefoniczne (RJ45 Cat 6+RJ11) | Computer and telephone socket (RJ45 Cat 6+RJ11)



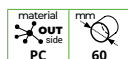
<b>24758</b>	5905339247582	DOMO 01-1440-002 bi	biały   white	10
<b>24817</b>	5905339248176	DOMO 01-1440-003 kr	kremowy   ecru	10
<b>24876</b>	5905339248763	DOMO 01-1440-043 sr	srebrny   silver	10
<b>24935</b>	5905339249357	DOMO 01-1440-041 gr	grafitowy   graphite	10
<b>24994</b>	5905339249944	DOMO 01-1440-030 pe	perłowo biały   pearl white	10
<b>25053</b>	5905339250537	DOMO 01-1440-050 sz	szampański   champagne	10



### Zaślepka | End cap



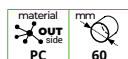
<b>27345</b>	5905339273451	DOMO 01-1600-002 bi	biały   white	10
<b>27346</b>	5905339273468	DOMO 01-1600-003 kr	kremowy   ecru	10
<b>27347</b>	5905339273475	DOMO 01-1600-041 gr	grafitowy   graphite	10
<b>27348</b>	5905339273482	DOMO 01-1600-043 sr	srebrny   silver	10
<b>27349</b>	5905339273499	DOMO 01-1600-030 pe	perłowo biały   pearl white	10
<b>27350</b>	5905339273505	DOMO 01-1600-050 sz	szampański   champagne	10



### Gniazdo ekwipotencjalne | Equipotential socket





<b>24761</b>	5905339247612	DOMO 01-1830-002 bi	biały   white	10
<b>24820</b>	5905339248206	DOMO 01-1830-003 kr	kremowy   ecru	10
<b>24879</b>	5905339248794	DOMO 01-1830-043 sr	srebrny   silver	10
<b>24938</b>	5905339249388	DOMO 01-1830-041 gr	grafitowy   graphite	10
<b>24997</b>	5905339249975	DOMO 01-1830-030 pe	perłowo biały   pearl white	10
<b>25056</b>	5905339250568	DOMO 01-1830-050 sz	szampański   champagne	10



Ramka pojedyncza |  
Single frame



<b>24762</b>	5905339247629	DOMO 01-1460-002 bi	biały   white	20
<b>24821</b>	5905339248213	DOMO 01-1460-003 kr	kremowy   ecru	20
<b>24880</b>	5905339248800	DOMO 01-1460-043 sr	srebrny   silver	20
<b>24939</b>	5905339249395	DOMO 01-1460-041 gr	grafitowy   graphite	20
<b>24998</b>	5905339249982	DOMO 01-1460-030 pe	perłowo biały   pearl white	20
<b>25057</b>	5905339250575	DOMO 01-1460-050 sz	szampański   champagne	20



### Ramka podwójna pozioma | 2 Gang Frame Horizontal - with wing



<b>24763</b>	5905339247636	DOMO 01-1470-002 bi	biały   white	10
<b>24822</b>	5905339248220	DOMO 01-1470-003 kr	kremowy   ecru	10
<b>24881</b>	5905339248817	DOMO 01-1470-043 sr	srebrny   silver	10
<b>24940</b>	5905339249401	DOMO 01-1470-041 gr	grafitowy   graphite	10
<b>24999</b>	5905339249999	DOMO 01-1470-030 pe	perłowo biały   pearl white	10
<b>25058</b>	5905339250582	DOMO 01-1470-050 sz	szampański   champagne	10



### Ramka potrójna pozioma | 3 Gang Frame Horizontal - with wing



<b>24764</b>	5905339247643	DOMO 01-1480-002 bi	biały   white	10
<b>24823</b>	5905339248237	DOMO 01-1480-003 kr	kremowy   ecru	10
<b>24882</b>	5905339248824	DOMO 01-1480-043 sr	srebrny   silver	10
<b>24941</b>	5905339249418	DOMO 01-1480-041 gr	grafitowy   graphite	10
<b>25000</b>	5905339250001	DOMO 01-1480-030 pe	perłowo biały   pearl white	10
<b>25059</b>	5905339250599	DOMO 01-1480-050 sz	szampański   champagne	10



### Ramka poczwórna pozioma | 4 Gang Frame Horizontal - with wing



<b>24765</b>	5905339247650	DOMO 01-1490-002 bi	biały   white	10
<b>24824</b>	5905339248244	DOMO 01-1490-003 kr	kremowy   ecru	10
<b>24883</b>	5905339248831	DOMO 01-1490-043 sr	srebrny   silver	10
<b>24942</b>	5905339249425	DOMO 01-1490-041 gr	grafitowy   graphite	10
<b>25001</b>	5905339250018	DOMO 01-1490-030 pe	perłowo biały   pearl white	10
<b>25060</b>	5905339250605	DOMO 01-1490-050 sz	szampański   champagne	10



### Ramka pięciokrotna pozioma | 5 Gang Frame Horizontal - with wing



<b>24766</b>	5905339247667	DOMO 01-1500-002 bi	biały   white	10
<b>24825</b>	5905339248251	DOMO 01-1500-003 kr	kremowy   ecru	10
<b>24884</b>	5905339248848	DOMO 01-1500-043 sr	srebrny   silver	10
<b>24943</b>	5905339249432	DOMO 01-1500-041 gr	grafitowy   graphite	10
<b>25002</b>	5905339250025	DOMO 01-1500-030 pe	perłowo biały   pearl white	10
<b>25061</b>	5905339250612	DOMO 01-1500-050 sz	szampański   champagne	10



BIAŁY  
WHITE



KREMOWY  
CREME



PERŁOWY  
PEARL



GRAFITOWY  
GRAPHITE







SREBNY  
SILVER



SZAMPAŃSKI  
CHAMPAGNE

### Ramka podwójna pionowa | 2 Gang Frame Vertical - with wing







				
<b>24767</b>	5905339247674	DOMO 01-1520-002 bi	biały   white	10
<b>24826</b>	5905339248268	DOMO 01-1520-003 kr	kremowy   ecru	10
<b>24885</b>	5905339248855	DOMO 01-1520-043 sr	srebrny   silver	10
<b>24944</b>	5905339249449	DOMO 01-1520-041 gr	grafitowy   graphite	10
<b>25003</b>	5905339250032	DOMO 01-1520-030 pe	perłowo biały   pearl white	10
<b>25062</b>	5905339250629	DOMO 01-1520-050 sz	szampański   champagne	10



### Ramka potrójna pionowa | 3 Gang Frame Vertical - with wing




				
<b>24768</b>	5905339247681	DOMO 01-1530-002 bi	biały   white	10
<b>24827</b>	5905339248275	DOMO 01-1530-003 kr	kremowy   ecru	10
<b>24886</b>	5905339248862	DOMO 01-1530-043 sr	srebrny   silver	10
<b>24945</b>	5905339249456	DOMO 01-1530-041 gr	grafitowy   graphite	10
<b>25063</b>	5905339250636	DOMO 01-1530-050 sz	szampański   champagne	10
<b>25363</b>	5905339253637	DOMO 01-1530-030 pe	perłowo biały   pearl white	10





### Ramka poczwórna pionowa | 4 Gang Frame Vertical - with wing



				
<b>24769</b>	5905339247698	DOMO 01-1540-002 bi	biały   white	10
<b>24828</b>	5905339248282	DOMO 01-1540-003 kr	kremowy   ecru	10
<b>24887</b>	5905339248879	DOMO 01-1540-043 sr	srebrny   silver	10
<b>24946</b>	5905339249463	DOMO 01-1540-041 gr	grafitowy   graphite	10
<b>25064</b>	5905339250643	DOMO 01-1540-050 sz	szampański   champagne	10
<b>25364</b>	5905339253644	DOMO 01-1540-030 pe	perłowo biały   pearl white	10











## ROZWIĄZANIA PROFESJONALNE OUTDOOR APPLY

Solidna konstrukcja oraz prosta kolorystyka: czarny klawisz i szara obudowa, gwarantują dopasowanie produktów do pomieszczeń typu garaż czy też na zewnętrznych ścianach budynków.

Solid construction, air-tight and simple characteristics: black key and grey casing ensure adjusting the range of TEKNO products to interiors such as a garage, arbour or exterior walls of buildings.



CZARNY  
BLACK



CZARNY  
BLACK



BIAŁY  
WHITE



Nr HK/B/0922/01/2017

Ważny do: 2022-10-09

Hygienic  
Certificate



- KORZYŚCI Z POSIADANIA I UŻYWANIA TEKNO
- THE BENEFITS OF HAVING AND USING TEKNO

MOWION TEKNO to niezawodna seria osprzętu elektroinstalacyjnego natynkowego, który przeznaczony jest przede wszystkim do zastosowania na zewnątrz ze względu na swoją szczelność - **IP54**. Oznacza to, że produkty są pyłoodporne, a także woda rozbryzgiwana z różnych kierunków na osłonę produktu nie wywołuje szkodliwych skutków.

Solidna konstrukcja oraz prosta kolorystyka to cechy serii TEKNO, które gwarantują dopasowanie produktów do pomieszczeń typu: garaż, altana czy też na zewnętrznych ścianach budynków.

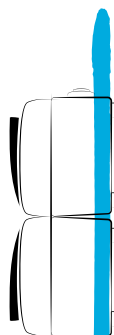
---

MOWION TEKNO reliable series of surface-mounted electrical accessories, which is primarily intended for outdoor use due to its tightness degree - **IP54**. This means that the products are dustproof and water splashed from different directions onto the product's cover does not cause any harm.

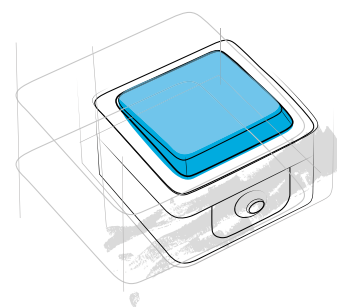
A solid construction and simple colours are characteristics of the TEKNO series, which guarantee that the products will match garages, gazebos and external building walls.

---

# IP54



 **POZNAJ LEPIEJ SERIĘ TEKNO**  
SEE MORE ABOUT TEKNO



**SPECJALISTYCZNA**

SPECIALISED

Wykorzystywana na zewnątrz i wewnątrz pomieszczeń, w środowisku narażonym na zapylenie lub bryzgi wody.

For indoor and outdoor use, in environments that are exposed to dust or water splashing.



**WYTRZYMAŁA**

RESISTANT

Odporna na zmienne warunki atmosferyczne.

Resistant to changeable weather conditions



**HERMETYCZNA**

HERMETIC

Charakteryzuje ją wysoka szczelność IP54 zapewniająca ochronę przed szkodliwymi czynnikami środowiska zewnętrznego.

Characterised by high IP54 protection that ensures protection against adverse environmental factors.



**PROSTA  
W INSTALACJI**

EASY  
TO INSTALL

Mechanizm został skonstruowany tak, aby maksymalnie uprościć podłączenie przewodów podczas instalacji.

The mechanism has been designed in a way to maximally facilitate the connection of wires during installation.



**SZYBKI  
MONTAŻ**

PERFECTLY  
TAILORED

Oferta łączników i gniazd zasilających dostępna w wersji pojedynczej i podwójnej (pion i poziom).

The offer of switches and power sockets is available in a single or double version (vertical and horizontal).



**UNIWERSALNA**

UNIVERSAL

Solidna konstrukcja utrzymana w popularnej kolorystyce.

Solid structure in a popular colour version.





 TEKNO

## ● DANE TECZNICZNE ● TECHNICAL DATA

Solidna konstrukcja oparta o wysokiej klasy elementy wykonane z tworzyw typu PC, ABS, bądź PP w zależności od funkcji i przeznaczenia danego elementu.

Wewnętrzny mechanizm zbudowano w sposób ułatwiający podłączenie przewodów w trakcie instalacji (możliwość zdjęcia mechanizmu z podstawy łącznika).

Stopień ochrony IP54 zapewnia wysoką pyłoodporność i wodoszczelność. Chroni przed wnikaniem do wnętrza pyłu oraz wody rozbryzgiwanej na powierzchnię produktu z różnych kierunków.

A solid design based on high-end elements made of PC, ABS or PP depending on the function and purpose of a given element.

The internal mechanism was built in a way to facilitate wiring during installation (features the possibility to disconnect the mechanism from the switch base).

The IP54 degree of protection provides high dust resistance and waterproof. It protects from dust ingress and water splashing onto the surface from different directions.



Solidny mechanizm wewnętrzny

Solid internal mechanism



Wysoki stopień ochrony: IP54

High dust resistance: IP54



TWORZYWO:  
ABS

ALL PLASTIC:  
ABS

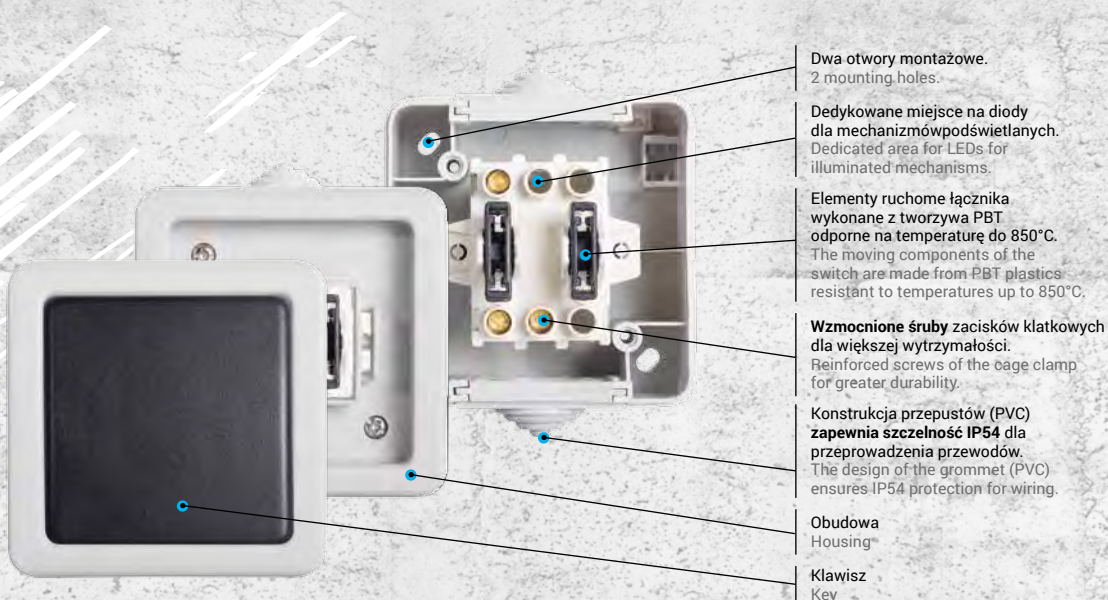


10A, 250V~  
IEC 60669-1/ EN 60669-1

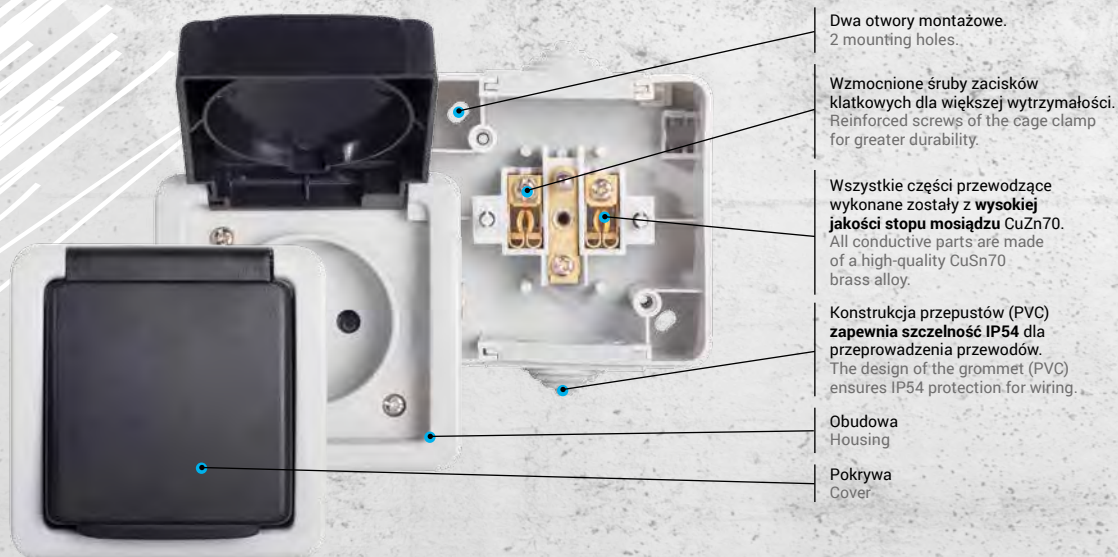
## POZNAJ KONSTRUKCJĘ TEKNO FIND OUT HOW IS IT MADE TEKNO



### BUDOWA MECHANIZMU ŁĄCZNIKA CONSTRUCTION OF THE SWITCH MECHANISM



### BUDOWA MECHANIZMU GNIAZDA CONSTRUCTION OF THE SOCKET MECHANISM





**Łącznik jednobiegunowy |  
1 gang 1 way switch**

<b>25348</b>	5905339253484	TEKNO 05-1000-143 cz	czarny   black	10
<b>33494</b>	5905339334947	TEKNO 05-1000-102 bi	biały   white	10

	 250 AC	 In[AX] 10	<b>IP</b> 54		 material OUT side ABS	 material IN side CuZn70
--	------------	------------------	-----------------	--	---------------------------------	-----------------------------------



**Łącznik świecznikowy |  
2 gang 1 way switch**

<b>25351</b>	5905339253514	TEKNO 05-1010-143 cz	czarny   black	10
<b>33495</b>	5905339334954	TEKNO 05-1010-102 bi	biały   white	10

	 250 AC	 In[AX] 10	<b>IP</b> 54		 material OUT side ABS	 material IN side CuZn70
--	------------	------------------	-----------------	--	---------------------------------	-----------------------------------



**Łącznik zwierny |  
Control Switch (no symbol)**

<b>25350</b>	5905339253507	TEKNO 05-1021-143 cz	czarny   black	10

	 250 AC	 In[AX] 10	<b>IP</b> 54		 material OUT side ABS	 material IN side CuZn70
--	------------	------------------	-----------------	--	---------------------------------	-----------------------------------



**Łącznik schodowy |  
Staircase switch**

<b>25349</b>	5905339253491	TEKNO 05-1050-143 cz	czarny   black	10

	 250 AC	 In[AX] 10	<b>IP</b> 54		 material OUT side ABS	 material IN side CuZn70
--	------------	------------------	-----------------	--	---------------------------------	-----------------------------------



### Łącznik zwierny LED | LED NO switch

<b>25355</b>	5905339253552	TEKNO 05-1080-143 cz	czarny   black
	250 AC	10	54
	ABS	OUT side	IN side
			CuZn70



### Łącznik dwubiegunowy | 2 gang 2 way switch

<b>25352</b>	5905339253521	TEKNO 05-1028-143 cz	czarny   black
	250 AC	10	54
	ABS	OUT side	IN side
			CuZn70



### Łącznik jednobiegunowy LED | Single-pole LED switch

<b>25353</b>	5905339253538	TEKNO 05-1110-143 cz	czarny   black
	250 AC	10	54
	ABS	OUT side	IN side
			CuZn70



### Łącznik schodowy LED | Staircase LED switch

<b>25354</b>	5905339253545	TEKNO 05-1140-143 cz	czarny   black
	250 AC	10	54
	ABS	OUT side	IN side
			CuZn70



### Gniazdo zasilające francuskie z ochroną styków | Type E power socket with contact protection



<b>25356</b>	5905339253569	TEKNO 05-1250-143 cz	czarny   black	10
<b>33496</b>	5905339334961	TEKNO 05-1250-102 bi	biały   white	10

### Gniazdo zasilające francuskie podwójne z ochroną styków | Type E double power socket with contact protection



<b>25357</b>	5905339253576	TEKNO 05-1254-143 cz	czarny   black	5
<b>33497</b>	5905339334978	TEKNO 05-1254-102 bi	biały   white	5

### Łącznik świecznikowy i gniazdo zasilające francuskie z ochroną styków | Light switch and type E power socket with contact protection



<b>25359</b>	5905339253590	TEKNO 05-3520-143 cz	czarny   black	5

### Łącznik jednobiegunowy i gniazdo zasilające francuskie z ochroną styków | Single-pole switch and type E power socket with contact protection



<b>25358</b>	5905339253583	TEKNO 05-3120-143 cz	czarny   black	5



Łącznik jednobiegunowy i gniazdo zasilające francuskie pionowe z ochroną styków |  
Single-pole switch and type E power socket, vertical, with contact protection

<b>25361</b>	5905339253613	TEKNO 05-3121-143 cz	czarny   black
	 250 AC	 16	 10
 54	 ABS	 CuZn70	



Łącznik świecznikowy i gniazdo zasilające francuskie pionowe z ochroną styków |  
Light switch and type E power socket, vertical, with contact protection

<b>25362</b>	5905339253620	TEKNO 05-3521-143 cz	czarny   black
	 250 AC	 16	 10
 54	 ABS	 CuZn70	



Gniazdo zasilające podwójne francuskie pionowe z ochroną styków |  
Type E double power socket, vertical, with contact protection

<b>25360</b>	5905339253606	TEKNO 05-2220-143 cz	czarny   black
	 250 AC	 16	 54
 ABS	 CuZn70		



Gniazdo zasilające Schuko z ochroną styków |  
Schuko power socket with contact protection

<b>27130</b>	5905339271303	TEKNO 05-1240-143 cz	czarny   black
	 250 AC	 16	 54
 ABS	 CuZn70		



CZARNY  
BLACK



BIAŁY  
WHITE

Gniazdo zasilające podwójne Schuko z ochroną styków |  
Schuko double socket with contact protection



27131	5905339271310	TEKNO 05-1248-143 cz	czarny   black
250 AC	16	54	

Łącznik jednobiegunowy i gniazdo zasilające Schuko z ochroną styków |  
Single-pole switch and Schuko socket outlet with contact protection



27132	5905339271327	TEKNO 05-3128-143 cz	czarny   black
250 AC	16	10	

Łącznik świecznikowy i gniazdo zasilające Schuko z ochroną styków |  
Multiple light switch and Schuko socket outlet with contact protection



27133	5905339271334	TEKNO 05-3528-143 cz	czarny   black
250 AC	16	10	

Gniazdo zasilające podwójne Schuko z ochroną styków |  
Schuko double socket with contact protection



27134	5905339271341	TEKNO 05-2228-143 cz	czarny   black
250 AC	16	54	




Łącznik jednobiegunowy i gniazdo zasilające Schuko z ochroną styków |  
Single-pole switch and Schuko socket outlet with contact protection

<b>27135</b>	5905339271358	TEKNO 05-3129-143 cz	czarny   black
	 250 AC	 In [A] 16	 In[AX] 10
 54	 material OUT side ABS	 material IN side CuZn70	



Łącznik świecznikowy i gniazdo zasilające Schuko z ochroną styków |  
Multiple light switch and Schuko socket outlet with contact protection

<b>27136</b>	5905339271365	TEKNO 05-3529-143 cz	czarny   black
	 250 AC	 In [A] 16	 In[AX] 10
 54	 material OUT side ABS	 material IN side CuZn70	







BIURO



BIURO  
*plus*

## ROZWIĄZANIA BIUROWE OFFICE USE

Innowacyjna seria stworzona dla przestrzeni biurowych. Zaprojektowana dla najlepszego połączenia stylu, użyteczności i ergonomii miejsca pracy.

Praktyczne i funkcjonalne rozwiązanie z możliwością montowania w systemie ramkowym.

---

An innovative series for offices.  
Designed to combine the style, usability and ergonomics of the workspace in the best possible way.


A practical and functional solution with the possibility of mounting in the frame system.

---



Nr HK/8/0922/01/2017  
Ważny do: 2022-10-09

Hygienic  
Certificate





- KORZYŚCI Z POSIADANIA I UŻYWANIA BIURO
- THE BENEFITS OF HAVING AND USING BIURO

MOWION BIURO to profesjonalna seria do montażu bezpośrednio w listwie kablowej zapewnia oszczędność czasu i kosztów instalacji.

Specjalny adapter do puszek podtynkowych Ø60 umożliwia instalację modułów 45x45 w systemie wieloramkowym (maksymalnie do czterokrotnej ramki).

To sprawdzone rozwiązania w budynkach biurowych, halach produkcyjnych, magazynach, lokalach pod wynajem.

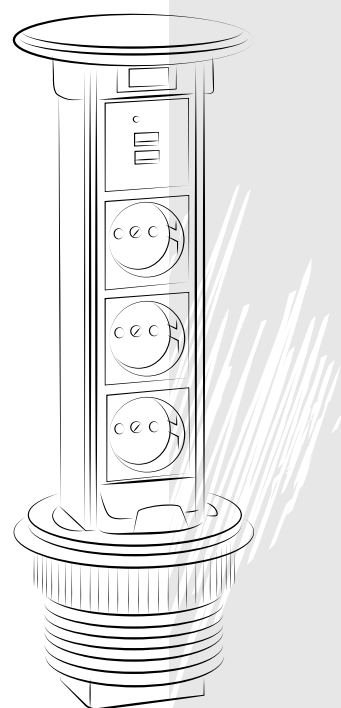
---

MOWION BIURO is a professional series for installation directly in the cable strip, saving time and installation costs.

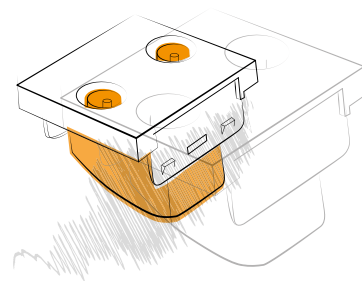
A special adapter for Ø60 flush-mounted boxes allows the installation of 45x45 modules in a multi-frame system (up to a maximum of four times the frame).

These are proven solutions in office buildings, production halls, warehouses, locals for rent.

---



**POZNAJ LEPIEJ SERIĘ BIURO I BIURO PLUS**  
**SEE MORE ABOUT BIURO AND BIURO PLUS**



**PROFESJONALNA**  
PROFESSIONAL

Seria stworzona dla pomieszczeń biurowych  
A series designed for offices.



**WIELOFUNKCYJNA**  
MULTI-FUNCTIONAL

Przeznaczona do montażu w systemie ramkowym, jak i w puszkach i kanałach elektroinstalacyjnych systemu 45x45.

Intended for installation in frame systems as well as in 45x45 system flush boxes and electrical installation channels.



**SYSTEM RAMKOWY**  
FRAME SYSTEM

Specjalny adapter do puszek podtynkowych fi 60 umożliwi instalację modułów 45x45 w systemie wieloramkowym (maksymalnie do czterokrotnej ramki).

The special fi 60 adapter for flush boxes enables the installation of 45x45 modules in a multi-frame system (maximum fourway frame).



**WYTRZYMAŁA**  
RESISTANT

Zawiera wzmocnione śruby zacisków klatkowych.

Includes strengthen cage clamp screws.



**KOMPLETNA**  
COMPLETE

Pełen zakres gniazd zasilających, łączników oraz gniazd specjalistycznych.

Full range of power socket outlets, switches and specialised sockets.




**DOPASOWANA DO POTRZEB**  
MEETING YOUR NEEDS

Dostępna w innych wersjach kolorystycznych na indywidualne życzenie klienta.

Available in other colour schemes on demand.








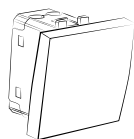
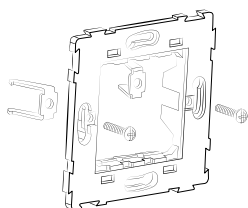
## ● DANE TECZNICZNE ● TECHNICAL DATA

System biurowy w standardzie 45x45, to sprawdzona konstrukcja oparta o elementy wykonane z tworzyw typu PC, ABS, bądź PP w zależności od funkcji i wymagań dla danego elementu.

The office system in the 45x45 standard is a proven design, based on the elements made of PC, ABS or PP depending on the functions and requirements for a given element.



Wewnętrzny wspornik z łapkami rozporowymi umożliwia montaż w systemie puszek podtynkowych Ø60 w ramach wielokrotnych (max. ramka x4).  
Internal bracket with anchor fasteners can be mounted in the Ø60 flush flush boxes system in multiple frames (max. fourfold frame).



TWORZYWO:  
ABS


ALL PLASTIC:  
ABS



10A, 250V~  
IEC 60669-1/ EN 60669-1

**POZNAJ KONSTRUKCJĘ BIURO**  
**FIND OUT HOW IS IT MADE BIURO**

**BUDOWA MECHANIZMU GNIAZDA**  
**CONSTRUCTION OF THE SOCKET MECHANISM**



Styk PE (gniazdo francuskie)  
PE contact (French socket)


Wszystkie części przewodzące wykonane zostały z **wysokiej jakości stopu miedzi CuSn70**. Srebrzenia styków wykonane ze stopu AgNi90/10 zgodnie z normą IEC.

All conductive parts are made of a **high-quality CuSn70** brass alloy. The silvering of the contacts is made of an AgNi90/10 alloy in accordance with the IEC standard.

Ostona styków gniazda  
Socket contact protection

Kubek gniazda 2P+E z przesłoną styków, wykonany z tworzywa ABS.  
Socket cup 2P + E with contact protection - made of ABS plastic.

**Główny styk prądowy: BUDOWA**  
**Main current contact: Housing**



2 zatrzaski systemu 45x45 dla modułu półmodułowego. 2 zatrzaski systemu 45x45 dla modułu pełnego.  
2 clamps of the 45x45 system for the half-module, 2 clamps of the 45x45 system for the full module

Podręczny i czytelny schemat elektryczny, który ułatwia jednoznaczne podłączenia instalacji.  
A handy and easy-to-read electrical diagram, which facilitates clear connection of the installation.

Wzmocnione śruby zacisków klatkowych.  
Reinforced cage clamp screws.

Klawisz (tworzywo ABS)  
Key (ABS plastic)

Mechanizm łącznika  
Switch mechanism



## ● DANE TECZNICZNE ● TECHNICAL DATA

MOWION by Kanlux to osprzęt stworzony we współpracy z elektrykami. Jego montaż ma być prosty i szybki, a wygląd estetyczny. Obecna na rynku od 2016 roku marka Mowion by Kanlux stale się rozwija, czego dowodem jest seria BIURO plus, czyli funkcjonalne puszki podłogowe i stołowe.

MOWION by Kanlux is an accessory created in cooperation with electro-installers. Its installation should be simple and fast, and the appearance aesthetic. Present on the market since 2016, the Mowion by Kanlux brand is constantly evolving, as evidenced by another BIURO plus series, the functional floor and table installation boxes.



Oferta przyłączy stołowych oparta jest o dwie wielkości – na dwa lub trzy pełne moduły 45 (odpowiednio 4 i 6 modułów półkowych 22,5x45).  
The offer of table connections is based on by two sizes – two or three full modules 45 (4 and 6 half modules, respectively 22.5x45)



Zewnętrzna obudowa wykonana jest z metalu, w dwóch wariantach kolorystycznych czarnym i srebrnym. Obudowa gwarantuje wysoki stopień bezpieczeństwa.  
External housing is made of metal, in two variants black and silver. Housing guarantees a high degree of security.



Przyłącza stołowe Biuro Plus - posiadają system soft-up. Oznacza to, że po wywołaniu przycisku pokrywa otwiera się powoli.  
Table connections Biuro Plus - are equipped with a soft-up system. This means that after releasing the button, the lid opens slowly.



Estetyczny panel otwierany jest poprzez dotknięcie powierzchni. Mechanizm otwierania wykorzystuje hydrauliczny podnośnik dzięki czemu pokrywa otwiera się powoli w systemie „soft pop-up”.  
The aesthetic panel is opened by touching the surface. Mechanism opening uses hydraulic lift so that the cover opens slowly in the soft pop-up system.


łatwy system „soft pop-up”  
easy system „soft pop-up”



## POZNAJ KONSTRUKCJĘ BIURO PLUS FIND OUT HOW IS IT MADE BIURO PLUS



### BUDOWA PUSZKI PODŁOGOWEJ CONSTRUCTION OF A FLOOR BOX



Dostępne są pokrywy w trzech rodzajach:

- pełna z tworzywa
- z tworzywa z wykończeniem ze stali nierdzewnej
- pokrywa do wypełnienia materiałem (maksymalna grubość wkładu to 7mm).

Covers are available in three types:

- full - made of plastic
- plastic with stainless steel finish and cover to be filled with material (the maximum thickness of the cartridge is 7mm).

**Ergonomiczny uchwyt** - umożliwia blokadę pokrywy, aby przewody nie były zniekształcone przez zamkniętą pokrywę.

Ergonomin handle - allows you to lock the cover so that the cables are not distorted by the lockable lid

**Przepusty kablowe** - ułatwiają wyprowadzenie przewodów przy zamkniętej pokrywie.

Cable passes - facilitating cable output at closed cover.

**Ramka na osprzęt 45/45** pozwala na uchylenie np. gniazd wtykowych o kąt 25 stopni co ułatwia wprowadzenie przewodów z wtyczką. Wariant montażu osprzętu w pojedynczej ramce obróconego o kąt 90 stopni.

The 45/45 accessory frame allows you to repeal, e.g. plug-in sockets by an angle of 25 degree, which makes it easier to enter the wires with a plug. Variant of attachment mounting in a single frame rotated in 90 degree.

Do wyboru mamy dwie wielkości puszek – na 6 pełnych modułów 45x45 (wykonana jest w drugiej klasie ochronności) lub na 8 modułów 45x45 (wykonana jest w pierwszej klasie ochronności (metalowa podstawa)).

We can choose between two box sizes – for 6 full 45x45 modules (made in the second protection class) or for 8 45x45 modules (made in the first protection class (metal base)).

**Podstawa puszkii podłogowej** posiada możliwość regulacji głębokości osadzenia co z kolei poprawia bezpieczeństwo gięcia podpinanych przewodów.

The base of the floor box has possibility to adjust the depth of the box which improves bending safety of the plugged wires

**Dwa uchwyty** po bokach do mocowania w podłogach technicznych.

Two handles on the sides for fixing in technical floors.

### Łącznik jednobiegunowy | 1 gang 1 way switch




<b>25302</b>	5905339253026	BIURO 04-1000-102 bi	biały   white
			80
	 250 AC	 16	 material ABS
 25	 1		

### Łącznik dwubiegunowy | 2 gang 2 way switch



<b>25304</b>	5905339253040	BIURO 04-1001-102 bi	biały   white
			80
	 250 AC	 16	 material ABS
 25	 2		

### Łącznik jednobiegunowy, m45 | Single-pole switch, m45



<b>25312</b>	5905339253125	BIURO 04-1005-102 bi	biały   white
			56
	 250 AC	 16	 material ABS
 25	 2		

### Łącznik zwierny | Control Switch (no symbol)



<b>25307</b>	5905339253071	BIURO 04-1030-102 bi	biały   white
			80
	 250 AC	 10	 material ABS
 25	 1		

**Łącznik zwierny 'dzwonek', m45 |**  
**Bell push switch, m45**



<b>25316</b>	5905339253163	BIURO 04-1035-102 bi	biały   white
56			

250 AC	10	ABS	25	1	


**Łącznik schodowy |**  
**Staircase switch**



<b>25305</b>	5905339253057	BIURO 04-1050-102 bi	biały   white
80			

250 AC	16	ABS	25	1	

**Łącznik schodowy, m45 |**  
**Two-way switch, m45**



<b>25314</b>	5905339253149	BIURO 04-1055-102 bi	biały   white
56			

250 AC	16	ABS	25	2	

**Łącznik krzyżowy |**  
**Cross connector**



<b>25311</b>	5905339253118	BIURO 04-1070-102 bi	biały   white
80			

250 AC	16	ABS	25	1	



**Łącznik zwierny LED |**  
**LED NO switch**

<b>25308</b>	5905339253088	BIURO 04-1080-102 bi	biały   white
250 AC	10	material out side ABS	mm 25
			1



**Łącznik zwierny LED, m45 |**  
**LED NO switch, m45**

<b>25317</b>	5905339253170	BIURO 04-1085-102 bi	biały   white
250 AC	10	material out side ABS	mm 25
			2



**Łącznik żaluzjowy |**  
**Shutter Switch**

<b>25321</b>	5905339253217	BIURO 04-1100-102 bi	biały   white
250 AC	16	material out side ABS	mm 25
			2



**Łącznik jednobiegunowy LED |**  
**Single-pole LED switch**

<b>25303</b>	5905339253033	BIURO 04-1110-102 bi	biały   white
250 AC	16	material out side ABS	mm 25
			1





**Łącznik jednobiegunowy LED, m45 |**  
Single-pole LED switch, m45

<b>25313</b>	5905339253132	BIURO 04-1115-102 bi	biały   white
	250 AC	16	ABS
			mm
			25
			2



**Łącznik schodowy LED |**  
Staircase LED switch

<b>25306</b>	5905339253064	BIURO 04-1140-102 bi	biały   white
	250 AC	16	ABS
			mm
			25
			1



**Łącznik schodowy LED, m45 |**  
Staircase LED switch, m45

<b>25315</b>	5905339253156	BIURO 04-1145-102 bi	biały   white
	250 AC	16	ABS
			mm
			25
			2



**Ściemniacz 50-600W |**  
Dimmer 50-600W one gang two way for incandescent lamp and HV halogen

<b>25337</b>	5905339253378	BIURO 04-1160-102 bi	biały   white
	250 AC	50-600	ABS
		20	
			mm
			25
			2





Gniazdo zasilające pojedyncze Schuko z ochroną styków |  
Schuko single power socket with contact protection



<b>27442</b>	5905339274427	BIURO 04-1241-134	czerwony   red
	 250 AC	 16	 20
 material OUT side ABS	 material IN side CuZn70		 25

Gniazdo zasilające pojedyncze francuskie (DATA) |  
Type E single power socket (DATA)



<b>27443</b>	5905339274434	BIURO 04-1251-134	czerwony   red
	 250 AC	 16	 20
 material OUT side ABS	 material IN side CuZn70		 25

Gniazdo zasilające pojedyncze francuskie (DATA), z kluczem |  
Type E single power socket (DATA) with access key



<b>27444</b>	5905339274441	BIURO 04-1252-134	czerwony   red
	 250 AC	 16	 20
 material OUT side ABS	 material IN side CuZn70		 25

Gniazdo RTV przelotowe |  
Radio/TV loop-through wall socket



<b>25328</b>	5905339253286	BIURO 02-1320-102 bi	biały   white
	 material OUT side ABS		



**Gniazdo RTV końcowe |  
Radio/TV terminal wall socket**

<b>25327</b>	5905339253279	BIURO 02-1330-102 bi	biały   white
	material <b>ABS</b>		
	<b>2</b>		



**Gniazdo RTV-SAT końcowe |  
Radio/TV/SAT terminal wall socket**

<b>25329</b>	5905339253293	BIURO 04-1350-102 bi	biały   white
	material <b>ABS</b>		
	<b>2</b>		



**Gniazdo telefoniczne pojedyncze |  
Single telephone socket**


<b>25330</b>	5905339253309	BIURO 04-1370-102 bi	biały   white
	material <b>ABS</b>		
	<b>1</b>		



**Gniazdo komputerowe pojedyncze (RJ45Cat 5e) |  
Single computer socket (RJ45Cat 5e)**

<b>25331</b>	5905339253316	BIURO 04-1390-102 bi	biały   white
	material <b>ABS</b>		
	<b>1</b>		





**Gniazdo komputerowe pojedyncze (RJ45Cat 5e), m45 |  
Single computer socket (RJ45Cat 5e), m45**



<b>25332</b>	5905339253323	BIURO 04-1395-102 bi	biały   white	56
--------------	---------------	----------------------	---------------	----



**Gniazdo komputerowe pojedyncze (RJ45Cat 6) |  
Single computer socket (RJ45Cat 6)**



<b>25333</b>	5905339253330	BIURO 04-1400-102 bi	biały   white	80
--------------	---------------	----------------------	---------------	----



**Gniazdo komputerowe pojedyncze (RJ45Cat 6), m45 |  
Single computer socket (RJ45Cat 6), m45**



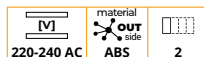
<b>25334</b>	5905339253347	BIURO 04-1405-102 bi	biały   white	56
--------------	---------------	----------------------	---------------	----



**Moduł oświetlenia z podtrzymaniem zasilania |  
Lightning module with UPS system**



<b>25336</b>	5905339253361	BIURO 04-2000-102 bi	biały   white	36
--------------	---------------	----------------------	---------------	----



BIAŁY  
WHITE



SREBNY  
SILVER



CZARNY  
BLACK



CZERWONY  
RED



**Czujnik ruchu PIR |**  
**PIR motion sensor**



<b>25338</b>	5905339253385	BIURO 04-2010-102 bi	biały   white	36
--------------	---------------	----------------------	---------------	----

220-240 AC	material ABS	2
------------	-----------------	---



**Gniazdo USB |**  
**One way USB socket**



<b>25339</b>	5905339253392	BIURO 04-2020-102 bi	biały   white	70
--------------	---------------	----------------------	---------------	----

material ABS	1
-----------------	---



**Puszka natynkowa 45x45mm, IP55 |**  
**Installation box for 45x45mm insert, IP55**



<b>25345</b>	5905339253453	BIURO 04-2030-102 bi	biały   white	8
--------------	---------------	----------------------	---------------	---

material ABS	IP 55	2
-----------------	-------	---



**Mini obudowa instalacyjna IP40 |**  
**MINI installation box, IP40**



<b>25347</b>	5905339253477	BIURO 04-2040-102 bi	biały   white	8
--------------	---------------	----------------------	---------------	---

material ABS	2
-----------------	---



BIALY  
WHITE



SREBNY  
SILVER



CZARNY  
BLACK



CZERWONY  
RED



Gniazdo głośnikowe podwójne |  
Double loudspeaker socket (4 contacts)




<b>25335</b>	5905339253354	BIURO 04-1820-102 bi	biały   white	42
--------------	---------------	----------------------	---------------	----



Pusty moduł 22x45 |  
blank module 22x45




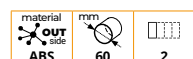
<b>25346</b>	5905339253460	BIURO 04-2050-102 bi	biały   white	200
--------------	---------------	----------------------	---------------	-----



Uchwyt do puszki fi60 |  
Support with claw



<b>25344</b>	5905339253446	BIURO 04-1461-102 bi	biały   white	30
--------------	---------------	----------------------	---------------	----



Ramka jednokrotna |  
Single frame



<b>25340</b>	5905339253408	BIURO 04-1460-102 bi	biały   white	54
--------------	---------------	----------------------	---------------	----



BIAŁY  
WHITE



SREBNY  
SILVER




CZARNY  
BLACK



CZERWONY  
RED

Ramka dwukrotna |  
Double frame



<b>25341</b>	5905339253415	BIURO 04-1470-102 bi	biały   white	28
--------------	---------------	----------------------	---------------	----

material	OUT	side	4
ABS			


Ramka trzykrotna |  
Triple frame



<b>25342</b>	5905339253422	BIURO 04-1480-102 bi	biały   white	18
--------------	---------------	----------------------	---------------	----

material	OUT	side	6
ABS			

Ramka czterokrotna |  
Quadruple frame



<b>25343</b>	5905339253439	BIURO 04-1490-102 bi	biały   white	18
--------------	---------------	----------------------	---------------	----

material	OUT	side	8
ABS			





**Puszka podłogowa |  
Floor installation box**



<b>28300</b>	5905339283009	BIURO+ 04-0011-100	antracyt   anthracite
<b>28301</b>	5905339283016	BIURO+ 04-0012-100	stal nierdzewna   stainless steel
<b>28302</b>	5905339283023	BIURO+ 04-0013-100	do wypełnienia

			<b>IP</b>	
250 AC	16	12	20	




**Puszka podłogowa |  
Floor installation box**



<b>28303</b>	5905339283030	BIURO+ 04-0021-100	antracyt   anthracite
<b>28304</b>	5905339283047	BIURO+ 04-0022-100	stal nierdzewna   stainless steel
<b>28305</b>	5905339283054	BIURO+ 04-0023-100	do wypełnienia

			<b>IP</b>	
250 AC	16	16	20	



**Puszka podłogowa |  
Floor installation box**



<b>28306</b>	5905339283061	BIURO+ 04-0031-100	mosiądz matowy   matt brass
<b>28307</b>	5905339283078	BIURO+ 04-0032-100	stal nierdzewna   stainless steel

			<b>IP</b>	
250 AC	16	3	20	



**Puszka podłogowa |  
Floor installation box**



<b>28310</b>	5905339283108	BIURO+ 04-0041-100	mosiądz matowy   matt brass
<b>28311</b>	5905339283115	BIURO+ 04-0042-100	aluminium

			<b>IP</b>	
250 AC	16	3	20	







Puszka podłogowa |  
Floor installation box



<b>28308</b>	5905339283085	BIURO+ 04-0033-100	mosiądz matowy   matt brass
<b>28309</b>	5905339283092	BIURO+ 04-0034-100	aluminium

250 AC	In [A] 16	3	<b>IP</b> 20	
--------	-----------	---	--------------	--



Puszka stołowa |  
Table-top installation box



<b>28312</b>	5905339283122	BIURO+ 04-0051-100	czarny   black
<b>28313</b>	5905339283139	BIURO+ 04-0052-100	srebrny   silver

250 AC	In [A] 16	4	<b>IP</b> 20	
--------	-----------	---	--------------	--




Puszka stołowa |  
Table-top installation box



<b>28314</b>	5905339283146	BIURO+ 04-0061-100	czarny   black
<b>28315</b>	5905339283153	BIURO+ 04-0062-100	srebrny   silver

250 AC	In [A] 16	6	<b>IP</b> 20	
--------	-----------	---	--------------	--






10AX -  
250V~

### Łącznik jednobiegunowy

Służy do kontroli obwodu jednej lampy bądź grupy lamp z jednego miejsca  
 Jednobiegunowy  
 Zacisk śrubowy (LOGI) / Szybkołączka (DOMO)

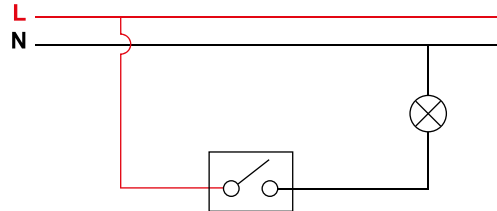
Schemat podłączenia | Connection Diagram



### One Way Switch

Used for controlling one lamp or lamp group from one location.  
 Single pole, one way  
 Screw terminal connection (LOGI) / Quick Connection (DOMO)

Schemat oprzewodowania | Wiring Diagram

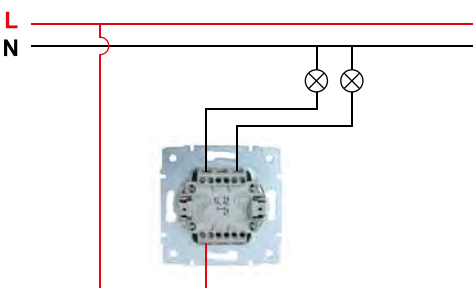


10AX -  
250V~

### Łącznik dwugrupowy świecznikowy

Służy do kontroli obwodów dwóch lamp bądź dwóch grup lamp z jednego miejsca  
 Dwugrupowy, świecznikowy  
 Zacisk śrubowy (LOGI) / Szybkołączka (DOMO)

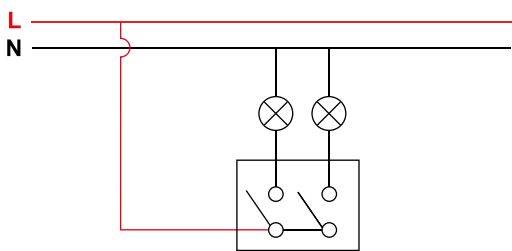
Schemat podłączenia | Connection Diagram



### Double One Way Switch

Used for controlling two different lamp or lamp group from one location.  
 Single pole, one way  
 Screw terminal connection (LOGI) / Quick Connection (DOMO)

Schemat oprzewodowania | Wiring Diagram

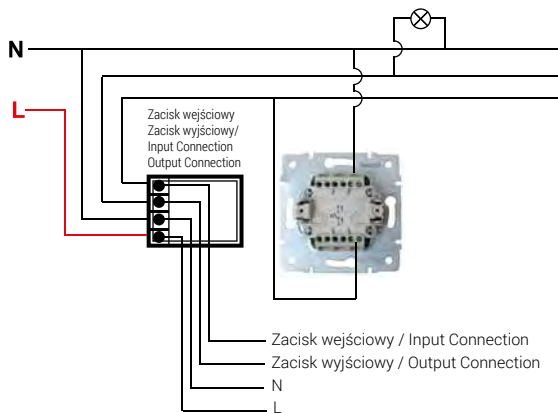


10AX -  
250V~

### Łącznik zwierny kontrolny

Używany do kontroli przekaźników czasowych impulsem (sterowanie obwodem lampy bądź grupy lamp)  
 Jednobiegunowy, przycisk zwierny  
 Zacisk śrubowy (LOGI) / Szybkołączka (DOMO)

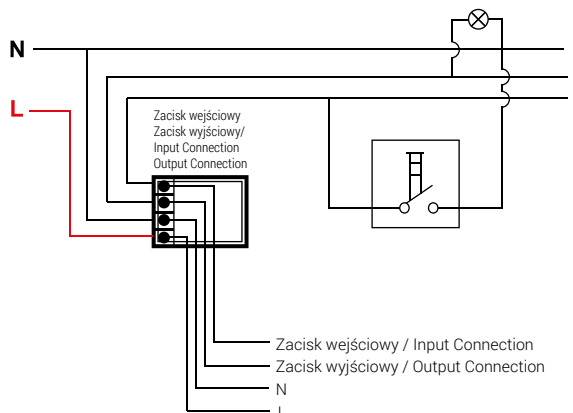
Przykładowy schemat podłączenia | Connection Diagram (exemplar)



### Control Switch

Used for starting the relay which commands one lamp or lamp group.  
 Single pole, one way, push button  
 Screw terminal connection (LOGI) / Quick Connection (DOMO)

Przykładowy schemat oprzewodowania | Wiring Diagram (exemplar)





**10AX - 250V~**

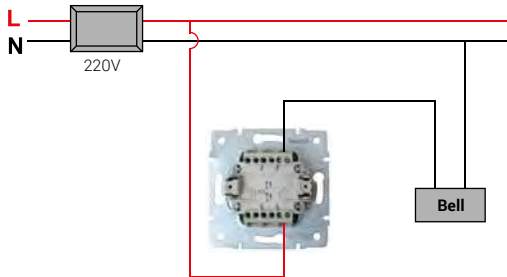
### Łącznik kontrolny, dzwonek

Używany do kontroli mechanizmów przełączników dzwonkowych  
 Jednobiegunowy, przycisk zwierny  
 Zacisk śrubowy (LOGI) / Szybkozłączka (DOMO)

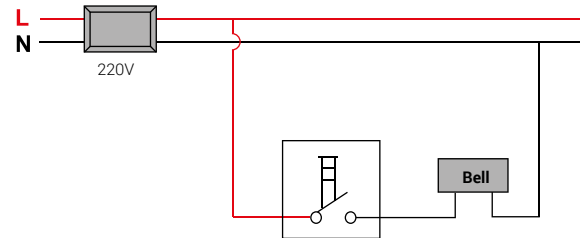
### Control Switch - Bell

Used for setting into action for bell mechanism in which is placed entrance of doors.  
 Single pole, one way  
 Screw terminal connection (LOGI) / Quick Connection (DOMO)

Schemat podłączenia | Connection Diagram



Schemat oprzewodowania | Wiring Diagram



**10AX - 250V~**

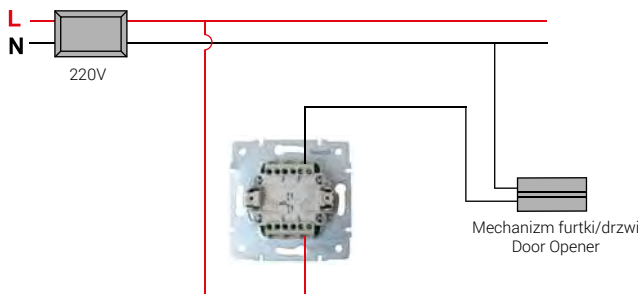
### Łącznik kontrolny, drzwi

Używany do kontroli sygnałem impulsowym mechanizmów furtki i drzwi  
 Jednobiegunowy, przycisk zwierny  
 Zacisk śrubowy (LOGI) / Szybkozłączka (DOMO)

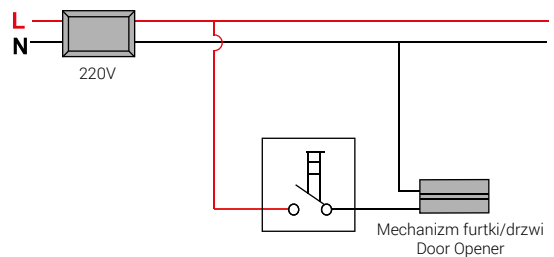
### Control Switch - Door

Used for setting into action for door opener mechanism  
 Single pole, one way  
 Screw terminal connection (LOGI) / Quick Connection (DOMO)

Schemat podłączenia | Connection Diagram



Schemat oprzewodowania | Wiring Diagram



**10AX - 250V~**

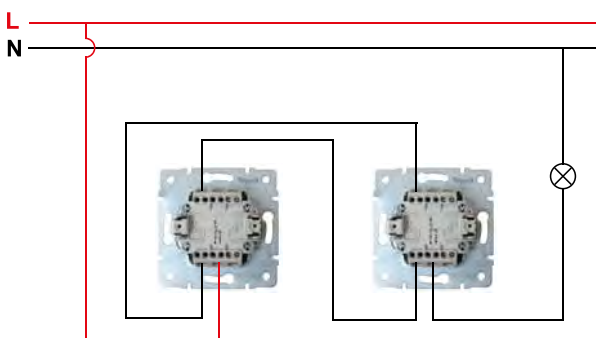
### Łącznik schodowy

Używany do kontroli obwodu lampy bądź grupy lamp z dwóch różnych miejsc  
 Schodowy pojedynczy  
 Zacisk śrubowy (LOGI) / Szybkozłączka (DOMO)

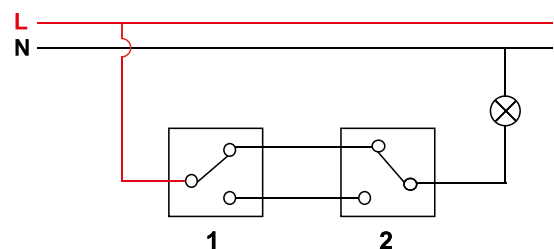
### Two Way Switch

Used for controlling one lamp or lamp group from two different locations  
 Single pole, two way  
 Screw terminal connection (LOGI) / Quick Connection (DOMO)

Schemat podłączenia | Connection Diagram



Schemat oprzewodowania | Wiring Diagram



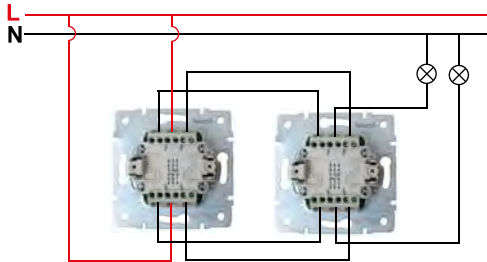


10AX -  
250V~

### Łącznik schodowy podwójny

Używany do kontroli obwodu dwóch różnych lamp bądź dwóch różnych grup lamp z dwóch miejsc  
 Podwójny, schodowy  
 Zacisk śrubowy (LOGI) / Szybkozłączka (DOMO)

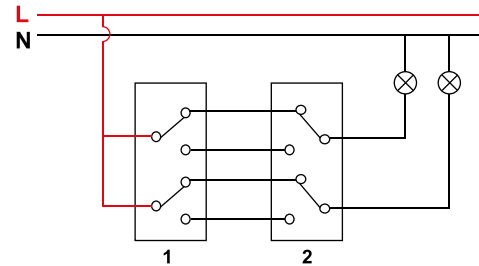
Schemat podłączenia | Connection Diagram



### Double Two Way Switch

Used for controlling two different lamps or lamp group from two different locations  
 2x Single pole, two way  
 Screw terminal connection (LOGI) / Quick Connection (DOMO)

Schemat oprzewodowania | Wiring Diagram

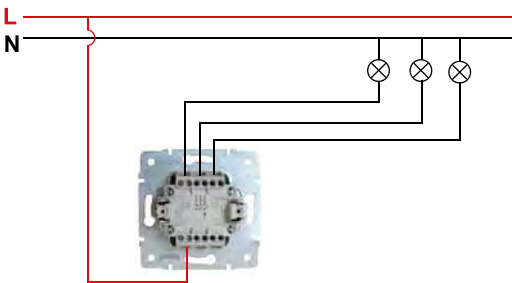


10AX -  
250V~

### Łącznik trójgrupowy świecznikowy

Służy do kontroli obwodów trzech lamp bądź trzech grup lamp z jednego miejsca  
 Trójgrupowy, świecznikowy  
 Zacisk śrubowy (LOGI) / Szybkozłączka (DOMO)

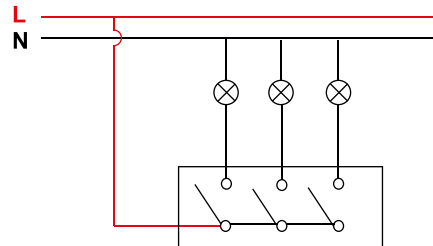
Schemat podłączenia | Connection Diagram



### Trio One Way Switch

Used for controlling three lamps or lamp group from one location  
 Single pole, three way  
 Screw terminal connection (LOGI) / Quick Connection (DOMO)

Schemat oprzewodowania | Wiring Diagram




10AX -  
250V~

### Łącznik jednobiegunowy podświetlany LED

Służy do kontroli obwodu jednej lampy bądź grupy lamp z jednego miejsca  
 Jednobiegunowy, podświetlany LED  
 Zacisk śrubowy (LOGI) / Szybkozłączka (DOMO)

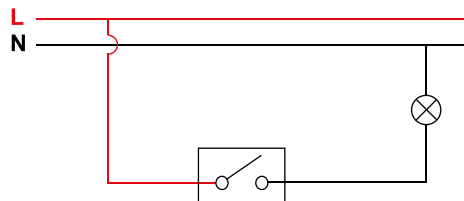
Schemat podłączenia | Connection Diagram



### One Way Switch - Illuminated

Used for controlling one lamp or lamp group from one location.  
 Single pole, one way, Illuminated  
 Screw terminal connection (LOGI) / Quick Connection (DOMO)

Schemat oprzewodowania | Wiring Diagram





10AX -  
250V~

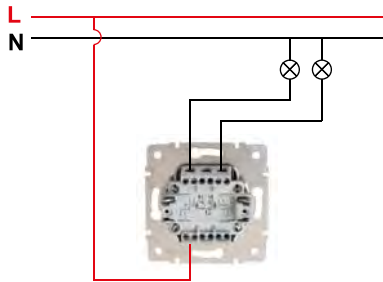
### Łącznik dwugrupowy, świecznikowy podświetlany LED

Służy do kontroli obwodów dwóch lamp bądź dwóch grup lamp z jednego miejsca  
Dwugrupowy, świecznikowy, podświetlany LED  
Zacisk śrubowy (LOGI) / Szybkozłączka (DOMO)

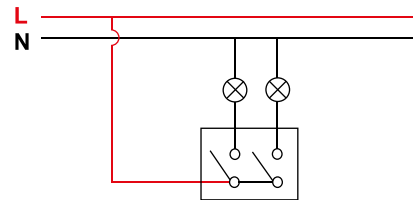
### Double One Way Switch - Illuminated

Used for controlling two lamps or lamp group from one location  
Single pole, two way, Illuminated  
Screw terminal connection (LOGI) / Quick Connection (DOMO)

Schemat podłączenia | Connection Diagram



Schemat oprzewodowania | Wiring Diagram



10AX -  
250V~

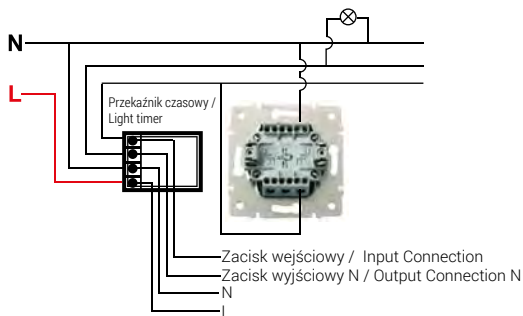
### Łącznik kontrolny podświetlany LED

Używany do kontroli przekaźników czasowych impulsem (sterowanie obwodem lampy bądź grupy lamp)  
Jednobiegunowy, przycisk zwrotny, podświetlany LED  
Zacisk śrubowy (LOGI) / Szybkozłączka (DOMO)

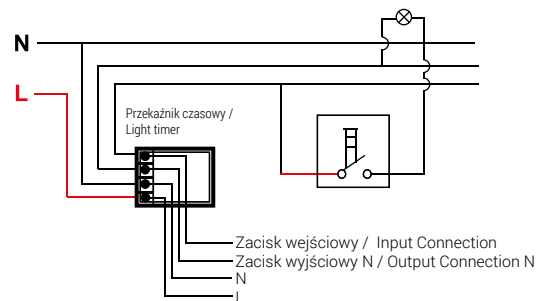
### Control Switch – Illuminated

Used for starting light timer which commands one lamp or lamp group in staircase lighting.  
Single pole, one way, Illuminated  
Screw terminal connection (LOGI) / Quick Connection (DOMO)

Przykładowy schemat podłączenia | Connection Diagram (exemplar)



Przykładowy schemat oprzewodowania | Wiring Diagram (exemplar)



10AX -  
250V~


### Łącznik schodowy podświetlany LED

Używany do kontroli obwodu lampy bądź grupy lamp z dwóch różnych miejsc  
Schodowy pojedynczy, podświetlany LED  
Zacisk śrubowy (LOGI) / Szybkozłączka (DOMO)

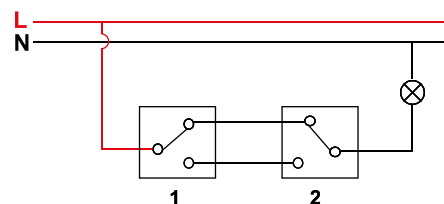
### Two Way Switch - Illuminated

Used for controlling one lamp or lamp group from two different locations.  
Single pole, two way, Illuminated  
Screw terminal connection (LOGI) / Quick Connection (DOMO)

Schemat podłączenia | Connection Diagram



Schemat oprzewodowania | Wiring Diagram





**10AX -  
250V~**

### Ściemniacz 500W

Używany do kontroli poziomu natężenia oświetlenia dla jednej lampy bądź grupy lamp

Filtr przeciwzakłóceńowy

Zacisk śrubowy

### Dimmer 500W

Used for dimming (increasing or decreasing) of one lamp or lamp group.


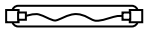
Filter for interference

Screw terminal connection

220-240V~ AC; 50-60 Hz


MIN.

MAX.

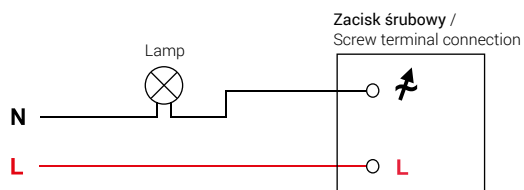
	Lampy żarowe	Incandescent Lamp	<b>60 W</b>	<b>500 W</b>
	Lampy halogenowe z transformatorem magnetycznym	Halogen Lamp with magnetic transformer	<b>100 W</b>	<b>400 W</b>

Lampy halogenowe z transformatorem magnetycznym

Halogen Lamp with magnetic transformer



Schemat oprzewodowania | Wiring Diagram





**16A -  
250V~**


### Gniazdo zasilające bez uziemienia

2 polowe  
Zacisk śrubowy

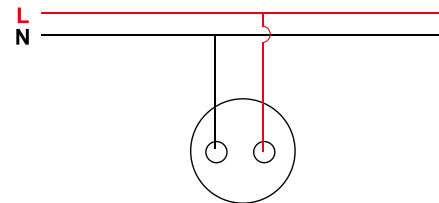
### Socket Outlet Without Earth

Double pole  
Screw terminal connection

Schemat podłączenia | Connection Diagram



Schemat oprzewodowania | Wiring Diagram



**16A -  
250V~**

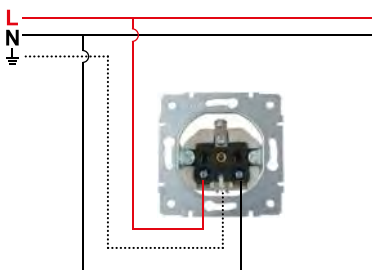
### Gniazdo zasilające z uziemieniem

2 polowe, z uziemieniem  
Zacisk śrubowy

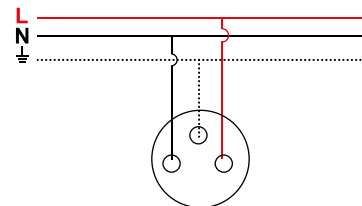
### Socket Outlet Earthed

Double pole and earthing contact  
Screw terminal connection

Schemat podłączenia | Connection Diagram



Schemat oprzewodowania | Wiring Diagram



**16A -  
250V~**

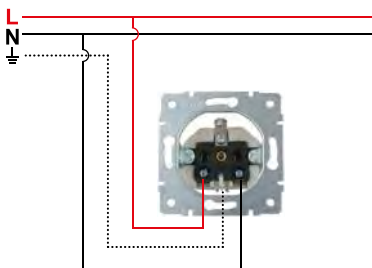
### Gniazdo zasilające z uziemieniem, z klapką

2 polowe, z uziemieniem  
Pokrywa ochronna  
Zacisk śrubowy

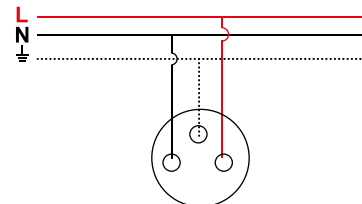
### Socket Outlet Earthed - With Cover

Double pole and earthing contact  
Protection cover  
Screw terminal connection

Schemat podłączenia | Connection Diagram



Schemat oprzewodowania | Wiring Diagram







16A -  
250V~

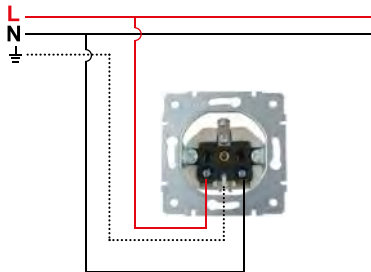
Gniazdo zasilające z uziemieniem  
z osłoną styków

2 polowe, z uziemieniem  
Osłona styków  
Zacisk śrubowy

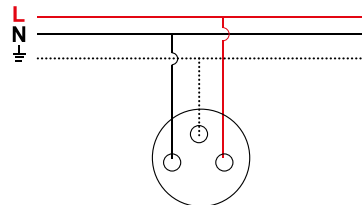
Child proof Socket  
Outlet Earthed

Double pole and earthing contact  
Childproof  
Screw terminal connection

Schemat podłączenia | Connection Diagram



Schemat oprzewodowania | Wiring Diagram



16A -  
250V~

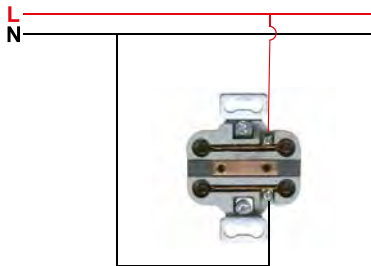
Gniazdo podwójne zasilające  
bez uziemienia

2 polowe  
Zacisk śrubowy

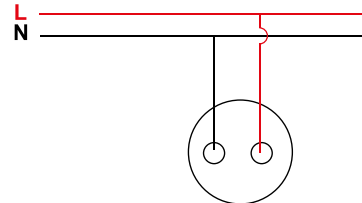
Double Socket Outlet  
Without Earth

Double pole  
Screw terminal connection

Schemat podłączenia | Connection Diagram



Schemat oprzewodowania | Wiring Diagram



16A -  
250V~

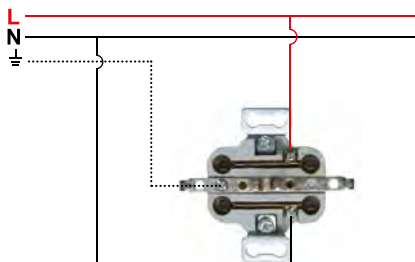
Gniazdo zasilające podwójne  
z uziemieniem

2 polowe, z uziemieniem  
Zacisk śrubowy

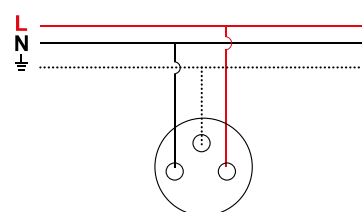
Double Socket Outlet  
Without Earth

Double pole and earthing contact  
Screw terminal connection

Schemat podłączenia | Connection Diagram



Schemat oprzewodowania | Wiring Diagram





## Gniazdo TV

Przelotowe: dystrybucja sygnału UH FA/HF pochodzącego z systemu anteny centralnej, poprzez oprzewodowanie szeregowo kolejnych gniazd TV, używane w budynkach wielopiętrowych do dystrybucji sygnału przez rozdzielacze TV

Aplikacje: antena dachowa sygnału naziemnego VHF/UHF

Przelotowe / zakres częstotliwości: 47-862 MHz / Tłumienność: 8dB-12dB / Straty 1,5dB/

## TV Socket Outlet

Through Line: Broadcasting which comes from UH FA/HF bands via central antenna system, accrossing through from socket to socket, they are used in multi-story buildings transmitting multi TV receivers

Applications : Roof antenna for terrestrial VHF/UHF band reception

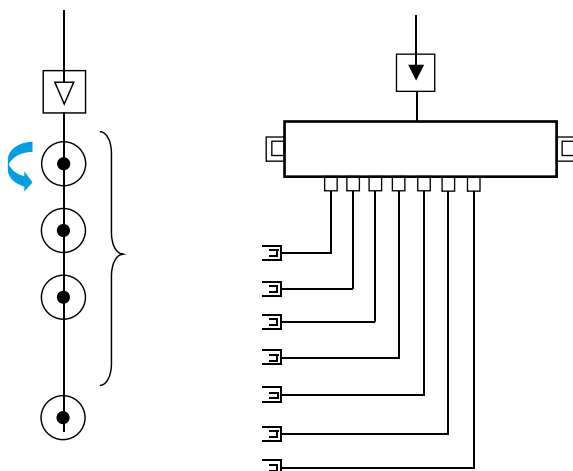
Through Line / Frequency Spectrum : 47 - 862 MHz / Resistances : 8 dB-12dB / Transmission Loss : 1,5 dB

Oprzewodowanie systemu TV / Gniazdo przelotowe / Gniazdo końcowe

TV System Wiring Diagram / Through Line TV Outlets / Terminated TV Outlets

Oprzewodowanie systemu TV

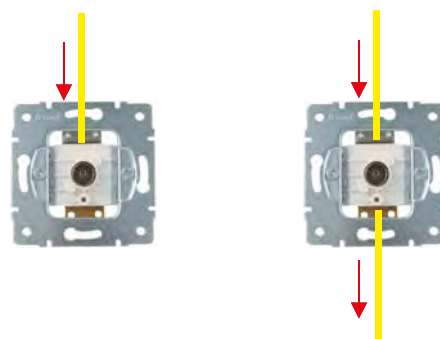
TV System Wiring Diagram



Schemat oprzewodowania / Wiring Diagram

Końcowe i 0 strat na połączeniu (5-2400 MHz) / Terminated and 0 losses connection (5 - 2400 MHz)

Przelotowe (5-862 MHz) / Through Connection (5-862 MHz)



Powinno być użyty rezystor zakończeniowy / Should be added 75Ωend of system in central antenna systems.



## Gniazdo RTV (Przelotowe/ Końcowe)

Używane do dystrybucji sygnau TV, UHF/ VHF jak i danych cyfrowych

- Dane instalacyjne dla dystrybucji sygnau:
- Przy dobieraniu wzmacnienia dla instalacji RTV SAT, należy wziąć pod uwagę straty własne transmisji sygnau TV jak i straty na gniazdach antenowych.
  - Sygnau TV powinien być na poziomie 60-85dBμV
  - Straty sygnau pomiędzy poszczególnymi piętrami powinny być rozpatrywane na poziomie 1,5dB
  - Rezystor zakończeniowy dla linii RTV powinien być na poziomie 75Ω

Gniazdo przelotowe

- Zakres częstotliwości: 5 - 862 MHz
- Tłumienność: 7dB-10dB - 15dB - 20 dB
- Straty transmisji: 0,6-2,8 dB

Aplikacje

- 5-40 MHz: przewód TV
- 47-68 MHz: zakres VH1
- 87,5-108 MHz: zakres FHM
- 120-862 MHz: zakres VHF3- UHF

## TV Radio Socket Outlet (Through/End of Line)

Used for receiving broadcastings from internet, interactive applications, cable TV and UHF/VHF bands

Installation Data for Distribution:

- Cable losses, TV transmission losses and outlet losses must be taken into consideration when making calculation to the amplifier.
- The TV signal should be on a level of 60-85 dBμV
- The transmission loss when passing from one story to the next has been considered as 1,5dB.
- The resistant of end of line of 75 must be added to the TV-Radio socket at the end of the system.

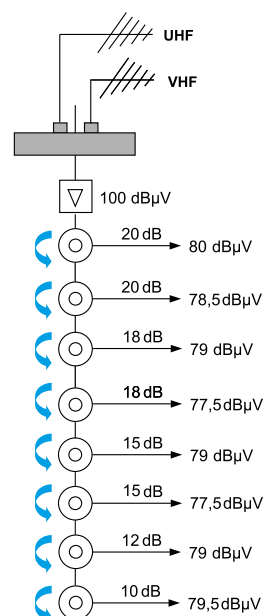
Through Line TV Socket

- Frequency Spectrum: 5 - 862 MHz
- Resistances: 7dB-10dB - 15dB - 20 dB
- Transmission Loss: 0,6-2,8 dB

Applications

- 5-40 MHz: Cable TV
- 47-68 MHz: VH1 band
- 87,5-108 MHz: FHM Radio band
- 120-862 MHz: VHF3- UHF bands

Dystrybucja sygnau dla budynku 8 piętrowego / Distribution for a 8 storied building





**Gniazdo RTV SAT**

Używane do dystrybucji sygnału internetowego, danych cyfrowych, sygnału TV i zakresu UHF/VHF

- Przelotowe:**
- Zakres częstotliwości: 5 - 2400 MHz
  - Tłumienność: 3dB - 10 dB
  - Straty: 1,5 dB

- Aplikacje:**
- 5-40 MHz sygnał SAT, aplikacje internetowe, sygnał TV i komunikacja hotelowa
  - 47-68 MHz: zakres VH1
  - 87,5-108 MHz: zakres radio FM
  - 120-862 MHz: zakres VHF3 - UHF
  - 950-2400MHz: sygnał SAT

**TV Satellite Socket Outlet**


Used for receiving broadcasting from internet, interactive applications, cable TV and UHF/VHF bands satellite.

- Through Line**
- Frequency Spectrum: 5 - 2400 MHz
  - Resistances: 3dB - 10 dB
  - Transmission Loss: 1,5 dB

- Applications:**
- 5-40 MHz return way satellite, internet applications, Cable TV and hotel communications
  - 47-68 MHz: VH1 band
  - 87,5-108 MHz: FM Radio band
  - 120-862 MHz: VHF3 - UHF bands
  - 950-2400MHz: Satellite Connections

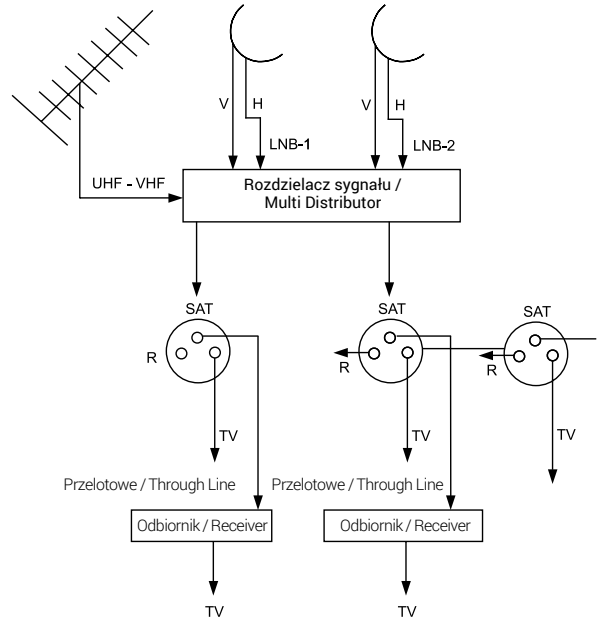


2 - 2400 Mhz



2 - 2400 Mhz

**Schemat instalacji | Installation Diagram**



**Gniazdo telefoniczne numeryczne**

**16A - 250V~**

4 styki (RJ11) - mogą być podłączone dwie niezależne linie telefoniczne

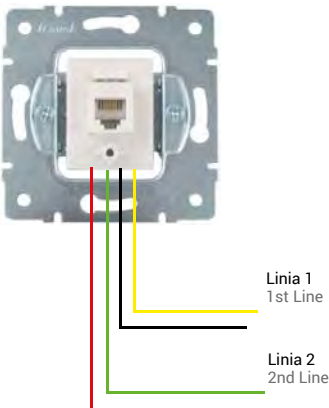
**Numeric Telephone Socket Outlet**

4 contacts (RJ11) and can be connected two different phones

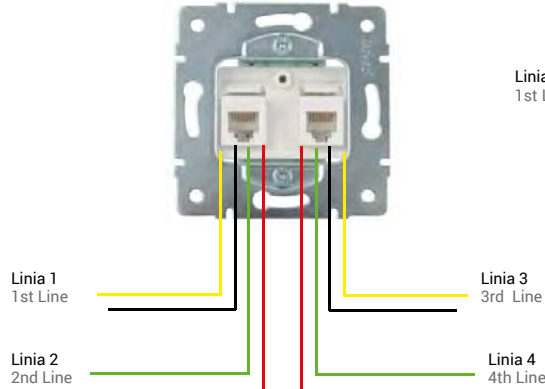
**Schemat podłączenia | Connection Diagram**

**Schemat oprzewodowania | Wiring Diagram**

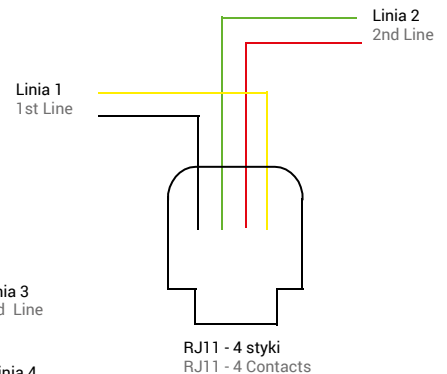
RJ11 - 4 styki  
RJ11 - 4 Contacts



2 x RJ11 - 4 styki  
2 x RJ11 - 4 Contacts



2 x RJ11 - 4 styki  
2 x RJ11 - 4 Contacts





**Gniazdo komputerowe**  
- Cat 5e Jack /  
Cat 6 Jack

RJ45- Cat5e/ Cat6 - 8 styków.  
W tym samym uchwycie kości RJ45  
może być użyte gniazdo RJ45 - Cat5e  
jak i opcjonalnie RJ45 Cat6

568 schemat podłączenia przewodów:  
• Biały - Zielony/Zielony  
• Biały - Pomarańczowy/Niebieski  
• Biały - Niebieski/Pomarańczowy  
• Biały - Brązowy/Brązowy

Zgodność ze standardem EIA/TIA568

Typ : RJ45 zgodnie z EIA/TIA568 Ave B

Ave B standards

Transmisja danych zgodnie z 568A  
i 568 B

**Data Socket Outlet -**  
Cat 5e Jack /  
Cat 6 Jack

RJ45- Cat5e/ Cat6 - 8 contacts.  
Can be used in same supporter  
R J45 - Cat5e veya RJ45 Cat6 optionally

568 A Cable Connection Order:  
• White - Green/Green  
• White - Orange/Blue  
• White - Blue/Orange  
• White - Brown/Brown

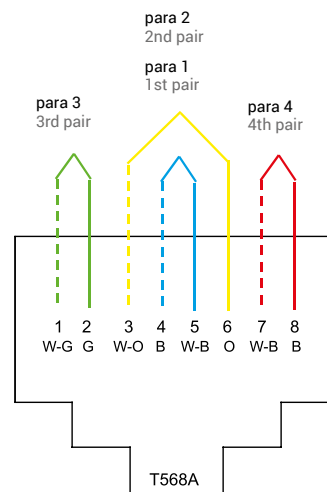
Comply with EIA/TIA568 standards

Type : RJ45 Supports of EIA/TIA568

Ave B standards

Data connections should primarily  
acc. to 568A and 568 B

Schemat oprzewodowania | Wiring Diagram




**WYJAŚNIENIE IKON**  
**ICON SPECIFICATIONS**

24710

kod produktu | product code



kod EAN | cod EAN



nazwa katalogowa | catalogue name



kolor produktu | colour of product



liczba modułów | number of modules



ilość sztuk w opakowaniu | number of pcs in box



stopień IP | IP class



rodzaj zacisku szybkozłączka | terminal type quick-fit coupling



rodzaj zacisku zacisk śrubowy | terminal type screw terminal



prąd znamionowy [AX] | rated current [AX]



prąd znamionowy [A] | rated current [A]



napięcie znamionowe [V] | rated voltage [V]



głębokość montażu | installation depth



średnica puszki montażowej | diameter of an installation box



tworzywo | plastic



materiał styków | material of contacts

























materiał styków | material of contacts



klasa ochrony przed porażeniem elektrycznym | class of protection against electric shock



# WYJAŚNIENIE IKON ICON SPECIFICATIONS

	Gniazdo zasilające pojedyncze, bez uziemienia	Socket outlet without earth
	Gniazdo zasilające podwójne, bez uziemienia	French type earthed socket - double for one frame
	Gniazdo zasilające pojedyncze, z ochroną styków	Socket outlet, childproof
	Gniazdo głośnikowe pojedyncze	Single loudspeaker socket
	Gniazdo głośnikowe podwójne	Double loudspeaker socket
	Gniazdo telefoniczne pojedyncze	Numeric telephone socket outlet
	Gniazdo telefoniczne podwójne	Double numeric telephone socket outlet
	Gniazdo komputerowe pojedyncze, kategoria 5e	Data socket outlet (Cat 5e)
	Gniazdo komputerowe podwójne, kategoria 5e	Double data socket outlet (Cat 5e)
	Gniazdo telefoniczne + gniazdo komputerowe, kategoria 5e	Data + Numeric telephone socket outlet (Cat 5e)
	Gniazdo komputerowe pojedyncze, kategoria 6	Data socket outlet (Cat 6)
	Gniazdo komputerowe podwójne, kategoria 6	Double data socket outlet (Cat 6)
	Gniazdo telefoniczne + gniazdo komputerowe, kategoria 6	Data + Numeric telephone socket outlet (Cat 6)
	Gniazdo RTV	TV Radio socket
	Gniazdo RTV SAT	Satellite Socket (SAT-TV-R)
	Gniazdo antenowe typu F (SAT)	TV socket (SAT)
	Gniazdo antenowe typu TV	TV socket (SAT)
	Gniazdo zasilające pojedyncze, z uziemieniem	Socket outlet, earthed
	Gniazdo zasilające podwójne, z uziemieniem	Double socket outlet, earthed
	Gniazdo zasilające z uziemieniem, IP44	Socket outlet, earthed, with protection cover
	Gniazdo zasilające pojedyncze, z uziemieniem, IP44, z ochroną styków	Socket outlet, earthed, childproof, with protection cover
	Gniazdo zasilające pojedyncze, z uziemieniem, z ochroną styków	Socket outlet, earthed, childproof

	Ściemniacz elektroniczny	Dimmer
	Gniazdo zasilające podwójne, z uziemieniem, z ochroną styków	Double socket outlet, earthed, childproof
	Łącznik potrójny	Trio one way switch
	Łącznik jednobiegunowy z podświetleniem	One way switch - illuminated
	Łącznik hotelowy z opóźnieniem	Energy saving switch - delayed power off
	Łącznik jednobiegunowy	One way switch
	Łącznik dwubiegunowy	Double one way switch
	Łącznik jednobiegunowy + gniazdo zasilające z uziemieniem, z ochroną styków	One gang one way switch + socket outlet, earthed, childproof
	Łącznik krzyżowy	Intermediate two way switch
	Łącznik krzyżowy z podświetleniem	Intermediate two way switch, illuminated
	Łącznik schodowy	Two way switch
	Łącznik schodowy z podświetleniem	Two way switch, illuminated
	Łącznik schodowy podwójny	Double two way switch
	Łącznik schodowy podwójny, z podświetleniem	Double two way switch, illuminated
	Łącznik dwugrupowy, świecznikowy	Double one way switch
	Łącznik dwugrupowy, świecznikowy, z podświetleniem	Double one way switch, illuminated
	Łącznik świecznikowy + gniazdo zasilające z uziemieniem, z ochroną styków	Two gang one way switch + socket outlet, earthed, childproof
	Łącznik żaluzjowy	Shutter switch
	Łącznik żaluzjowy zwrotny	Control shutter switch
	Łącznik zwrotny	Control switch
	Łącznik zwrotny z podświetleniem	Control switch, illuminated
	Łącznik zwrotny podwójny	Double control switch
	Łącznik zwrotny podwójny, z podświetleniem	Double control switch, illuminated
	Ściemniacz elektroniczny do źródeł LED	Dimmer for LED

mowion.com

Niniejsza publikacja została przygotowana przez Kanlux SA. Poprzez ciągłe udoskonalanie swojej oferty i dostosowanie jej do wymogów rynkowych i prawnych Kanlux SA zastrzega sobie prawo do wprowadzenia zmian w asortymencie. Prezentowana publikacja nie jest ofertą w rozumieniu Kodeksu Cywilnego. Rzeczywiste produkty mogą odbiegać od poglądowych zdjęć i rysunków zamieszczonych w publikacji. Wszystkie dane zawarte w publikacji obowiązują w dniu oddania jej do druku tj. 23 września 2021. Kanlux SA nie ponosi odpowiedzialności za brak dostępności produktów zamieszczonych w niniejszej publikacji. Kanlux SA nie ponosi także odpowiedzialności za jakiegokolwiek bezpośrednie, pośrednie, przypadkowe lub jakiegokolwiek inne szkody (w tym również, ale nie wyłącznie, utracone zyski, utracone przychody lub podobne starty ekonomiczne) powstałe w wyniku korzystania z informacji zawartych w niniejszej publikacji. Kanlux SA zastrzega sobie prawo do błędów i zmian w druku.

This publication has been prepared by Kanlux SA. Through the continuous improvement of its offer and adaptation of it to market and legal requirements, Kanlux SA reserves the right to make changes in its product mix. This publication is not an offer within the meaning of the Civil Code. Actual products may differ from illustrative photos and drawings included in the publication. All of the data contained in the publication is in force on the date of printing i.e. September 23rd, 2021. Kanlux SA shall not be liable for the non-availability of products listed in this publication. Kanlux SA also shall not be liable for any direct, indirect, accidental or any other damages (including, but not limited to, lost profits, lost revenues or similar economic losses) arising out of the use of information contained in this publication. Kanlux SA reserves the right for errors and changes in print.



**KANLUX SA**  
UL. OBJAZDOWA 1-3  
41-922 RADZIONKÓW  
**POLSKA**  
TEL.: +48 /32/ 388 74 00  
FAX.: +48 /32/ 388 74 99  
E-MAIL: KANLUX@KANLUX.PL  
WWW.KANLUX.COM

**KANLUX S.R.O.**  
SADOVÁ 618, 738 01 FRYDEK-MÍSTEK  
**ČESKÁ REPUBLIKA**  
TEL. +420 558 402 511, 603 504 218,  
FAX +420 558 694 250  
E-MAIL: KANLUX.CZ@KANLUX.CZ  
WWW.KANLUX.CZ

**KANLUX S.R.O.**  
ZLATOVSKÁ 2179/28, 911 05 TRENCÍN  
**SLOVENSKÁ REPUBLIKA**  
TEL. +421 327 446 385-6  
FAX +421 327 446 387  
E-MAIL: KANLUX.SK@KANLUX.SK  
WWW.KANLUX.SK

**KANLUX KFT.**  
9026 GYŐR, BÁCSAI ÚT 153/B  
**HUNGARY**  
TEL. +36 96 525-467  
FAX +36 96 319-420  
E-MAIL: INFO@KANLUX.HU  
WWW.KANLUX.HU

**ТОВ „КАНЛЮКС”**  
КИЄВО-СВЯТОШИНСЬКИЙ РАЙОН  
С.ПЕТРОПАВЛІВСЬКА  
БОРЩАГІВКА ВУЛ. СОБОРНА  
(ЛЕНІНА), Б. 1-Б, ОФ. 617  
**УКРАЇНА**  
TEL.: +38(044)5853319  
FAX: +38(044)5853318  
E-MAIL: KANLUX\_UA@KANLUX.COM

**ООО КАНЛЮКС-ЭЛЕКТРОМОНТАЖ**  
142100, МОСКОВСКАЯ ОБЛАСТЬ, Г. ПОДОЛЬСК, УЛ.  
КОМСОМОЛЬСКАЯ, Д.1,  
**РОССИЙСКАЯ ФЕДЕРАЦИЯ**  
ТЕЛ. +7 495 984 82 60  
E-MAIL: RUSSIA@KANLUX.COM  
WWW.KANLUX.COM

**KANLUX EOOD**  
WAREHOUSE AREA GOPET LOGISTICS,  
1532 KAZICHENE, SOFIA  
**BULGARIA**  
PH. +359 2 421 96 24,  
FAX +359 2 421 96 23  
E-MAIL: KANLUX.BG@KANLUX.COM  
WWW.KANLUX.BG

**KANLUX GMBH**  
FLUGPLATZ 21, 44319 DORTMUND  
**DEUTSCHLAND**  
TEL. +49 231 56557255,  
FAX +49 231 56557256  
E-MAIL: KANLUX.GMBH@KANLUX.COM  
WWW.KANLUX.COM

**KANLUX LIGHTING SRL**  
INTRAREA BINELUI 1A, SECTOR 4,  
042159 BUCURESTI  
**ROMANIA**  
PH: +40 371 474 133  
E-MAIL: COMENZI@KANLUX.COM  
WWW.KANLUX.COM

**KANLUX FRANCE SAS**  
224 BIS, RUE MARCADET,  
75018 PARIS  
**FRANCE**  
TEL. +33 (0) 9 86 23 98 61  
E-MAIL: KANLUX.FR@KANLUX.COM  
WWW.KANLUX.COM



GET IT ON  
Google Play



Download on the  
App Store



Katalogi w jednym miejscu  
- aplikacja mobilna Kanlux  
**POBIERZ I KORZYSTAJ  
W CODZIENNEJ PRACY.**

Catalogs in one place  
- Kanlux mobile application  
**DOWNLOAD AND USE  
IN EVERYDAY WORK.**